

# HenryGlass®

APERTURE CONTEMPORANEE

**LISTA DE PRECIOS \_2023**

Rev. 14 del 01.07.2023

## CONDICIONES GENERALES DE VENTA

Las presentes condiciones generales de venta, que se pueden descargar también en [www.henryglass.it](http://www.henryglass.it), salvo derogación de condiciones particulares expresamente aceptadas por escrito, regulan los suministros de HenryGlass S.r.l. y forman parte integrante y sustancial de todos los contratos entre HenryGlass S.r.l. (en adelante, también denominado Vendedor) y el Cliente. Cualquier uso y/o costumbre comercial practicada por el Cliente que difiera de estas condiciones de venta no es vinculante para Henry Glass S.r.l.

### 1 PEDIDOS

- 1.1 Los pedidos deben enviarse a HenryGlass S.r.l. por correo electrónico a la dirección [ordini@henryglass.it](mailto:ordini@henryglass.it) o a través del programa «configurador gráfico de HenryGlass».
- 1.2 Siendo los productos de HenryGlass S.r.l. realizados a medida y por indicación del Cliente, una vez recibido el pedido, HenryGlass S.r.l. procederá a examinarlo y a reelaborarlo en un documento en el que se indiquen los precios, la cantidad, la descripción del material y del proyecto/dibujo. El documento así redactado se remite al Cliente, que debe confirmarlo sellándolo y firmándolo.
- 1.3 Los pedidos constituirán una propuesta firme e irrevocable de contrato solo y exclusivamente después de que el Cliente haya enviado al Vendedor el documento de reelaboración del pedido mencionado en el punto 1.2, con sello y firma legible.

### 2 OFERTAS

- 2.1 La oferta de HenryGlass S.r.l. es válida durante 40 días, a menos que se indique lo contrario en la oferta.

### 3 PRECIOS

- 3.1 Los precios son los que figuran en el documento de tramitación del pedido mencionado en el apartado 1.2.
- 3.2 Los precios de las listas de precios no incluyen el IVA.
- 3.3 Los precios en las listas de precios se entienden: para Italia, incluidos los gastos de embalaje y transporte, a menos que se indique lo contrario en la confirmación del pedido y/o en otras comunicaciones escritas del Vendedor; para el extranjero, no incluidos los gastos de embalaje y transporte, a menos que se indique lo contrario en la confirmación del pedido y/o en otras comunicaciones escritas del Vendedor.
- 3.4 Cualquier otro gasto se indica en el documento de tramitación del pedido.

### 4 PAGOS

- 4.1 Los pagos se efectuarán en los términos y forma acordados, salvo que se acuerde otra cosa por escrito. Los importes indicados en la factura se adeudarán íntegramente, sin redondeos y sin deducciones de costes o cargas de ningún tipo. Los retrasos en los pagos dan derecho a intereses de demora de conformidad con el Decreto Legislativo n.º 231/2002 y esto sin aviso de demora.
- 4.2 Los retrasos e irregularidades en los pagos dan derecho a HenryGlass S.r.l. a suspender la producción y las entregas, incluso si están relacionados con varias confirmaciones de pedido, sin demora previa, con renuncia expresa por parte del Cliente a la compensación por cualquier daño resultante.
- 4.3 En ningún caso, se le permite al Cliente suspender o retrasar los pagos, incluso en caso de disputa, reclamo o disputa.

### 5 PROPIEDAD DE LA MERCANCÍA

- 5.1 HenryGlass S.r.l. se reserva la propiedad de la mercancía de conformidad con el art. 1523 del Código Civil, hasta el saldo completo del precio acordado. El Vendedor está autorizado a exigir la devolución de la mercancía no totalmente pagada reteniendo lo ya cobrado como indemnización por daños y perjuicios, salvo compensación. En cualquier caso, son a cargo del Cliente los riesgos derivados de pérdidas o daños por cualquier causa sufridos por la mercancía.

### 6 PLAZOS DE ENTREGA

- 6.1 Los plazos de entrega deben considerarse siempre como indicativos y no comprometen al Vendedor a menos que se indique explícitamente lo contrario.
- 6.2 HenryGlass S.r.l. se compromete a hacer todo lo posible para entregar la mercancía en los términos indicados en el documento de tramitación del pedido; en ningún caso, salvo dolo o culpa grave, el Vendedor es responsable de posibles retrasos en la entrega, que en ningún caso dan derecho al Cliente a presentar reclamaciones por penalizaciones y/o daños, a retrasar los pagos o rechazar la mercancía;
- 6.3 La entrega puede prorrogarse o suspenderse en caso de que el Cliente no esté al día con los pagos, de conformidad con lo dispuesto en el art. 4 de las presentes condiciones de venta.
- 6.4 Cualquier variación solicitada en la fase de producción exime al Vendedor del cumplimiento del plazo acordado; el Vendedor puede, por este motivo, indicar al Cliente una nueva fecha de entrega.
- 6.5 La interrupción forzosa de la actividad productiva en las fábricas de HenryGlass S.r.l. así como impedimentos y averías en las instalaciones, como la dificultad de obtención de materias primas o energía, huelgas y cierres patronales, y cualquier otro caso de fuerza mayor que afecte directa o indirectamente a la actividad del Vendedor, eximen a HenryGlass S.r.l. de la obligación de cumplir con los pedidos en curso en los plazos indicados, implementando su suspensión y eximiéndola de cualquier responsabilidad por daños directos o indirectos.

### 7 ENTREGA Y TRANSMISIÓN DE RIESGOS

- 7.1 Independientemente de lo acordado con respecto a los gastos de transporte y/o métodos de pago, la entrega al Cliente y el paso simultáneo de los riesgos al mismo se consideran realizados franco fábrica de HenryGlass S.r.l., a menos que se acuerde expresamente lo contrario. Para los transportes internacionales, donde se indique, se aplican las cláusulas Incoterms® 2020. En caso de venta con cláusula franco destino u otra equivalente, el Cliente no tiene derecho a compensación o indemnización por el transporte si procede a la recogida con medios propios o a su cargo.
- 7.2 En caso de que se produjeran, antes del plazo previsto para cada entrega, gastos y/o costes adicionales debidos a variación del coste de las materias primas, mano de obra, transportes, gastos y derechos aduaneros y/o fiscales, y similares, el Vendedor se reserva expresamente la facultad de modificar los precios, aunque eventualmente ya confirmados, y en cualquier caso en un máximo del 20 %.

### 8 RECLAMACIONES

- 8.1 Los productos deben ser examinados por el Cliente inmediatamente después de la entrega, verificando su integridad y correspondencia con el pedido y los documentos adjuntos. Reclamaciones por entregas incompletas, erróneas, por mercancía dañada, por defectos y/o discrepancias, deben ser estrictamente avanzadas a más tardar 8 días a partir de la fecha de entrega. Transcurrido este plazo, la mercancía se considerará aceptada a todos los efectos. Todas las reclamaciones deben hacerse solo y siempre por escrito por carta certificada o por correo electrónico con acuse de recibo, acompañadas de una copia del documento de transporte en el que se anoten las posibles reservas hechas al transportista en el momento de la recepción de la mercancía. La mercancía reclamada debe dejarse disponible para cualquier verificación y control por parte del Vendedor durante no menos de 20 días hábiles.
- 8.2 Para las reclamaciones relativas a la calidad visual del producto, la verificación se realiza conjuntamente por las Partes, las cuales deben basar su juicio en las «Directrices para un sistema de evaluación de la calidad visual de las puertas peatonales internas» redactado por Federlegno-Edillegno.
- 8.3 Las reclamaciones, en cualquier caso justificadas, no dan derecho al Cliente a suspender los pagos en curso.
- 8.4 En caso de que la reclamación sea reconocida como fundada por ambas Partes, Henry Glass S.r.l. podrá proceder a la sustitución de los productos resultantes defectuosos, salvo decisión contraria por parte del Vendedor debida a razones objetivas de imposibilidad de sustitución de la mercancía. Son a cargo del Cliente los eventuales gastos incurridos por el desmontaje de los productos defectuosos y la colocación de aquellos en sustitución.

### 9 DEVOLUCIONES

- 9.1 Cualquier devolución de mercancía debe ser autorizada previamente por escrito por HenryGlass S.r.l.. Es responsabilidad del Cliente embalar perfectamente la mercancía defectuosa para la que se haya dado la autorización de recogida. El envío de recogida se acuerda entre el Vendedor y el Cliente y debe realizarse franco fábrica del Vendedor, acompañado del documento del Cliente que contenga todas las referencias de la compra original.
- 9.2 En el caso de que HenryGlass S.r.l. autorice la devolución y decida, antes de haber verificado el material del cliente, sustituir previamente la mercancía, esta se proporciona en vista para su verificación. En el caso de una reclamación reconocida como fundada, HenryGlass S.r.l. no procede con ningún cargo; en caso de contrato, se emite una factura regular, con el cargo también del coste de transporte correspondiente.

### 10 GARANTÍA COMERCIAL

- 10.1 El Vendedor garantiza sus productos contra cualquier defecto de fabricación durante un período de 24 meses a partir de la fecha de entrega a su cliente, siempre que el defecto se informe den el plazo de 8 días a partir de la fecha en que se manifiesta el defecto, en cualquier caso en el plazo de 24 meses anteriores. La garantía prevé la sustitución de los productos a condición de que el Cliente de Henry Glass S.r.l. proporcione la prueba incontrovertible del defecto de fabricación, mientras excluye expresamente cualquier reclamación de indemnización o resarcimiento de daños y perjuicios a cualquier título.
- 10.2 Esta garantía no cubre la rotura de la hoja de vidrio, excepto en los casos en que haya un defecto de fabricación. También se excluyen de la garantía y de toda responsabilidad de HenryGlass S.r.l. la degradación normal y el desgaste de los productos, en particular los arañazos y las astillas.
- 10.3 HenryGlass S.r.l. informa y el Cliente reconoce que las muestras demostrativas de sus productos tienen carácter puramente indicativo y que el color del vidrio y de la madera dependen de diferentes parámetros, como el lote de materia prima (aunque provenga de un mismo proveedor), el espesor y las dimensiones del vidrio, y las mismas características del ambiente en el que se instala el vidrio (color de las paredes, luz, etc.). Por lo tanto, cualquier diferencia en el tono del color en comparación con el de las muestras de exposición no se considerará un defecto o fallo de los productos.
- 10.4 Con respecto a los modelos suministrados, el Vendedor se reserva el derecho de realizar todas las modificaciones que considere oportunas o necesarias, sin que el Cliente pueda plantear objeciones, rescindir el contrato o reclamar una indemnización cualquiera.

### 11 PACTO DE NO COMPETENCIA Y OBLIGACIÓN DE CONFIDENCIALIDAD

- 11.1 Queda terminantemente prohibido al Cliente reproducir total y/o parcialmente los artículos comprados o vistos. Asimismo, queda terminantemente prohibido comunicar noticias e informaciones que permitan la reproducción de los mismos artículos.

### 12 DISPOSICIONES VARIAS

- 12.1 Este contrato se rige por la ley italiana. Las partes se remiten de común acuerdo a las normas legales en vigor en lo que no se haya acordado expresamente.
- 12.2 El Cliente tiene la obligación de proporcionar al Vendedor todos sus datos, con el fin de cumplir con las obligaciones contractuales, civiles y fiscales, y mantener al Vendedor actualizado sobre cualquier cambio. HenryGlass S.r.l. está exenta de las responsabilidades previstas en el art. 21 del DPR 633/72.
- 12.3 El Cliente declara haber recibido información completa, de conformidad con las disposiciones vigentes en materia de privacidad, y expresa su consentimiento para el tratamiento y la comunicación de sus datos calificados como personales, dentro de los límites, para fines administrativos y contables y por la duración especificada en la información.
- 12.4 Para todas las controversias derivadas de la interpretación, ejecución y/o resolución del presente contrato, las Partes se comprometen a realizar, previamente a cualquier acción judicial o arbitral, un intento de conciliación ante un organismo de mediación establecido de conformidad con el D. Leg. 28/2010 con domicilio social en Treviso, que lo administra de acuerdo con su Reglamento vigente. En caso de fracaso del intento de mediación, la competencia será del Tribunal de Treviso. HenryGlass S.r.l. se reserva, sin embargo, la facultad de recurrir al Tribunal del lugar donde el Cliente tiene su sede.

### 13 CLÁUSULAS GENERALES

- 13.1 El incumplimiento de cualquiera de las disposiciones anteriores no dará lugar a la renuncia de la misma. La eventual nulidad y/o invalidez de cualquiera de las anteriores disposiciones no comportará la nulidad y/o invalidez de las demás disposiciones de las condiciones de venta, salvo que la misma haya constituido motivo esencial y determinante para su celebración.

**HenryGlass®**

APERTURE CONTEMPORANEE

## LISTA DE PRECIOS 2023

Condiciones generales de venta	pág. 2
Índice	pág. 3
Tablas de bonificación para vidrios y decoraciones	pág. 5
Puertas batientes con borde brillante	pág. 6
Puertas de vaivén con borde brillante	pág. 8
Puertas correderas retráctiles con borde brillante	pág. 10
Puertas correderas de pared exterior con borde brillante - deslizamiento Classic	pág. 12
Puertas correderas de pared exterior con borde brillante - deslizamiento Absolute	pág. 14
Puertas correderas de pared exterior con borde brillante - deslizamiento Vision	pág. 15
Puertas correderas de pared exterior con borde brillante - deslizamiento Inside	pág. 16
Puertas batientes con marco	pág. 18
Puertas batientes 180 con marco	pág. 20
Puertas pivotantes con marco	pág. 22
Puertas correderas retráctiles con marco	pág. 24
Puertas correderas de pared exterior con marco - deslizamiento Classic	pág. 26
Puertas correderas de pared exterior con marco - deslizamiento Inside	pág. 27
Puertas batientes - marco Plain	pág. 28
Puertas pivotantes	pág. 29
Puertas correderas retráctiles - cajón <i>Scrigno® Essential</i>	pág. 30
Puertas correderas de pared exterior - deslizamiento Inside	pág. 31
Componentes individuales bajo pedido - Personalizaciones	pág. 32
Papel pintado para interiores	pág. 33
Notas y restricciones dimensionales	pág. 34
Vidrieras a medida	pág. 35

*Todas las medidas indicadas en la lista de precios están expresadas en milímetros.*

*Los precios indicados en la lista de precios están expresados en EUROS y no incluyen IVA.*

Para la elección del vidrio más idóneo a utilizar es indispensable considerar el lugar y la posición de la colocación, el destino de uso, la dimensión de los productos, el tipo de montaje, las solicitudes que se prevén actuarán sobre los cristales. En lo que respecta a la seguridad, atenerse a las disposiciones de las directivas vigentes y, en particular, a la norma UNI 7697 de mayo de 2014.

# RECARGOS POR CRISTALES Y DECORACIONES

válido para todo tipo de puertas de vidrio y vidrieras

## recargos por cristales monolíticos templados 10 mm

decoraciones	acabados de vidrios			
	transparente	transparente extralight transparente bronce transparente grafito	satinado	satinado extralight satinado bronce satinado grafito
Sin decoración	0,00	120,00	120,00	235,00
Arenado	167,00	285,00	285,00	401,00

Vetroveneto (con presupuesto)

## recargos por cristales laminados templados 5+5 mm

decoraciones	acabados de vidrios						
	normales					reflectantes	
	transparente	transparente extralight transparente bronce transparente grafito	satinado	satinado extralight satinado bronce satinado grafito	mate	transparente transparente bronce transparente grafito*	satinado satinado bronce satinado grafito*
Sin decoración	235,00	352,00	352,00	469,00	469,00	352,00	469,00
Arenado	—	517,00	—	634,00	—	—	—
Impresiones CAT.A	—	910,00	—	1028,00	—	—	—
Impresiones CAT.B	—	773,00	—	891,00	—	—	—
Impresiones CAT.C	—	633,00	—	750,00	—	—	—

\*(grafito reflectante 4+5 mm)

Vetroveneto (con presupuesto)

## recargos por cristales laminados templados 5+5 mm

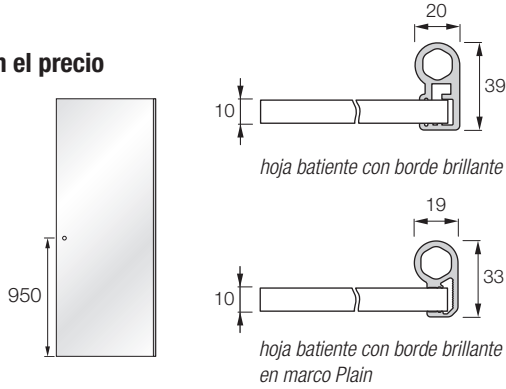
decoraciones	acabados de vidrios			
	lacados cubrientes			
	lacados brillantes de serie o espejo plata-bronce-grafito	lacados brillantes RAL bajo pedido	lacados satinados de serie	lacados satinados RAL bajo pedido
Sin decoración	461,00	625,00	625,00	788,00
Espejo	756,00	920,00	—	—

Vetroveneto (con presupuesto)

VITRA PUERTAS BATIENTES

precio base - hoja de vidrio transparente sin decoración; pomos transparentes incluidos en el precio

base hoja	altura hoja		
	hasta 2150	hasta 2450	hasta 2850
hasta 725	640,00	752,00	864,00
de 726 a 875	714,00	852,00	988,00
de 876 a 1025	772,00	913,00	1054,00



recargo por accesorios (a sumar al precio base)

cerradura magnética manillas no incluidas 113,00		cerradura magnética con trinquete y desbloqueo de seguridad manillas no incluidas 141,00		cerradura magnética con cilindro y llave manillas no incluidas 314,00		contrahoja para hoja doble 71,00	
manilla Life by HenryGlass 160,00/par		pomo redondo 37,00/par		pomo cuadrado 52,00/par			
manilla redonda HG600 individual 165,00/cada uno		manilla redonda HG1250 individual 223,00/cada uno		manilla redonda HG1600 individual 265,00/cada uno		manilla redonda HG1250 individual con cerradura 450,00/cada uno	
manilla cuadrada HG600 individual 184,00/cada uno		manilla cuadrada HG1250 individual 244,00/cada uno		manilla cuadrada HG1600 individual 281,00/cada uno		manilla de vidrio HG500V individual 198,00/cada uno 295,00/cada uno RAL	

recargo por cristales y decoraciones (a sumar al precio base), consultar las tablas [pág. 5](#)

marco PLAIN para cartón yeso o mampostería - puerta simple

	medidas estándar		medidas no estándar	
anchura luz paso	600 - 650 - 700 - 750 800 - 850 - 900	hasta 860	hasta 1000	hasta 1000
altura luz paso	2000 - 2100	hasta 2100	hasta 2400	hasta 2800
	435,00	483,00	508,00	534,00

envío anticipado del bastidor, bajo petición € 35/cada uno  
envío bastidor montado, bajo petición € 35/cada uno

marco PLAIN para cartón yeso o mampostería - puerta doble

	medidas estándar		medidas no estándar	
anchura luz paso	1200-1300-1400-1500 1600 - 1700 - 1800	hasta 1720	hasta 2000	hasta 2000
altura luz paso	2000 - 2100	hasta 2100	hasta 2400	hasta 2800
	514,00	579,00	609,00	641,00

marco ISY - marco CUBE

	hasta 900			hasta 1400			hasta 2150		
	hasta 2200	hasta 2450	hasta 2850	hasta 2200	hasta 2450	hasta 2850	hasta 2200	hasta 2450	hasta 2850
aluminio, blanco	570,00	607,00	659,00	602,00	638,00	689,00	631,00	666,00	721,00
titanio, latón, moka, negro	648,00	690,00	758,00	690,00	732,00	800,00	730,00	774,00	840,00

marco LIGHT aluminio-blanco

	hasta 900			hasta 1400			hasta 2100		
	hasta 2150	hasta 2450	hasta 2850	hasta 2150	hasta 2450	hasta 2850	hasta 2150	hasta 2450	hasta 2850
espesor de pared de 85 a 105	662,00	723,00	803,00	711,00	774,00	854,00	782,00	843,00	926,00
espesor de pared de 106 a 155	743,00	812,00	903,00	794,00	862,00	955,00	863,00	933,00	1026,00
espesor de pared de 156 a 205	790,00	863,00	963,00	852,00	926,00	1024,00	937,00	1011,00	1108,00
espesor de pared de 206 a 255	875,00	957,00	1068,00	944,00	1026,00	1136,00	1040,00	1122,00	1232,00

marco LIGHT titanio-latón-moka-negro

	hasta 900			hasta 1400			hasta 2100		
	hasta 2150	hasta 2450	hasta 2850	hasta 2150	hasta 2450	hasta 2850	hasta 2150	hasta 2450	hasta 2850
espesor de pared de 85 a 105	787,00	864,00	967,00	852,00	929,00	1031,00	941,00	1017,00	1120,00
espesor de pared de 106 a 155	887,00	974,00	1092,00	951,00	1040,00	1157,00	1041,00	1128,00	1246,00
espesor de pared de 156 a 205	953,00	1048,00	1171,00	1032,00	1126,00	1251,00	1141,00	1235,00	1359,00
espesor de pared de 206 a 255	1059,00	1165,00	1304,00	1147,00	1253,00	1394,00	1271,00	1375,00	1515,00

marco S-LIGHT aluminio-blanco

	hasta 900			hasta 1400			hasta 2100		
	hasta 2150	hasta 2450	hasta 2850	hasta 2150	hasta 2450	hasta 2850	hasta 2150	hasta 2450	hasta 2850
espesor de pared de 85 a 105	478,00	521,00	579,00	513,00	557,00	615,00	565,00	607,00	665,00
espesor de pared de 106 a 155	565,00	618,00	689,00	602,00	653,00	724,00	650,00	704,00	775,00
espesor de pared de 156 a 205	617,00	672,00	749,00	664,00	722,00	797,00	730,00	787,00	864,00
espesor de pared de 206 a 255	707,00	775,00	863,00	763,00	831,00	919,00	841,00	907,00	996,00

marco S-LIGHT titanio-latón-moka-negro

	hasta 900			hasta 1400			hasta 2100		
	hasta 2150	hasta 2450	hasta 2850	hasta 2150	hasta 2450	hasta 2850	hasta 2150	hasta 2450	hasta 2850
espesor de pared de 85 a 105	556,00	608,00	680,00	601,00	652,00	724,00	662,00	714,00	785,00
espesor de pared de 106 a 155	663,00	727,00	814,00	706,00	772,00	857,00	768,00	833,00	920,00
espesor de pared de 156 a 205	734,00	805,00	900,00	794,00	864,00	960,00	877,00	948,00	1043,00
espesor de pared de 206 a 255	850,00	932,00	1044,00	919,00	1003,00	1113,00	1015,00	1099,00	1209,00

Luz LED para marco LIGHT y S-LIGHT en presupuesto

marco XILO RE

	hasta 1080			hasta 2160		
	hasta 2140	hasta 2440	hasta 2840	hasta 2140	hasta 2440	hasta 2840
lacado opaco	587,00	822,00	903,00	764,00	1068,00	1174,00
fresno cepillado lacado opaco	714,00	998,00	1099,00	928,00	1297,00	1428,00

marco XILO FL

	hasta 1080			hasta 2160		
	hasta 2140	hasta 2440	hasta 2840	hasta 2140	hasta 2440	hasta 2840
lacado opaco	653,00	916,00	1007,00	848,00	1188,00	1307,00
fresno cepillado lacado opaco	781,00	1094,00	1203,00	1015,00	1422,00	1563,00

aumento para espesor pared más de 120 mm

		hasta 160	hasta 230	hasta 300	hasta 360	hasta 400
		144,00	181,00	224,00	281,00	352,00
H hasta 2140	anchura hasta 1080	202,00	252,00	313,00	391,00	490,00
	anchura hasta 2160					
H hasta 2840	anchura hasta 1080	229,00	287,00	358,00	448,00	560,00
	anchura hasta 2160	322,00	402,00	505,00	630,00	788,00

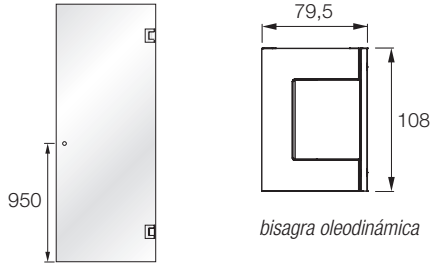
recargo por lacado RAL

marco ISY - marco CUBE	marco XILO	marco LIGHT	marco S-LIGHT
396,00/marco	172,00/marco	396,00/marco	396,00/marco




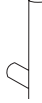


# VITRA PUERTAS DE VAIVÉN

precio base - hoja de vidrio transparente sin decoración; bisagras y pomos transparentes incluidos en el precio

base hoja	altura hoja		
	hasta 2150	hasta 2450	hasta 2850
hasta 725	1080,00	1187,00	1342,00
de 726 a 875	1167,00	1289,00	1487,00
de 876 a 1000	1235,00	1373,00	1565,00



recargo por accesorios (a sumar al precio base)

pomo redondo 37,00/par		pomo cuadrado 52,00/par		
manilla redonda HG600 individual 165,00/cada uno		manilla redonda HG1250 individual 223,00/cada uno		manilla redonda HG1600 individual 265,00/cada uno
manilla cuadrada HG600 individual 184,00/cada uno		manilla cuadrada HG1250 individual 244,00/cada uno		manilla cuadrada HG1600 individual 281,00/cada uno
				manilla de vidrio HG500V individual 198,00/cada uno 295,00/cada uno RAL

recargo por cristales y decoraciones (a sumar al precio base), consultar las tablas pág. 5

marco XILO

anchura marco externo altura externa marco	hasta 1080			hasta 2160		
	hasta 2140	hasta 2440	hasta 2840	hasta 2140	hasta 2440	hasta 2840
lacado opaco	587,00	822,00	903,00	764,00	1068,00	1174,00
fresno cepillado lacado opaco	714,00	998,00	1099,00	928,00	1297,00	1428,00

aumento para espesor pared más de 120 mm

H hasta 2140	anchura hasta 1080	hasta 160	hasta 230	hasta 300	hasta 360	hasta 400
	anchura hasta 2160	144,00	181,00	224,00	281,00	352,00
H hasta 2840	anchura hasta 1080	202,00	252,00	313,00	391,00	490,00
	anchura hasta 2160	229,00	287,00	358,00	448,00	560,00
		322,00	402,00	505,00	630,00	788,00

recargo por lacado de marco XILO

RAL
172,00/marco



# VITRA PUERTAS CORREDERAS RETRÁCTILES

precio base - hoja de vidrio transparente sin decoración; pomos transparentes incluidos en el precio

base hoja	altura hoja		
	hasta 2150	hasta 2450	hasta 2850
hasta 750	679,00	738,00	798,00
de 751 a 950	714,00	777,00	844,00
de 951 a 1250	767,00	842,00	922,00

950

°

10

hoja deslizante a retráctil con borde brillante

recargo por accesorios (a sumar al precio base)

cárter A1* 141,00		contrahoja por hoja doble 71,00		pomo redondo 37,00/par		pomo cuadrado 52,00/par	
anillo 37,00		manilla a ras 69,00		manilla Stilo doble 108,00			
manilla redonda HG600 individual 165,00/cada uno		manilla redonda HG1250 individual 223,00/cada uno		manilla redonda HG1600 individual 265,00/cada uno		manilla redonda HG1250 individual con cerradura 450,00/cada uno	
manilla cuadrada HG600 individual 184,00/cada uno		manilla cuadrada HG1250 individual 244,00/cada uno		manilla cuadrada HG1600 individual 281,00/cada uno		manilla de vidrio HG500V individual 198,00/cada uno 295,00/cada uno RAL	
kit puertas de arrastre (solo en Xilo) 62,00/cada hoja		kit push&pull 50,00/cada uno		kit ralentizador** 101,00 / cada uno		kit predisposición para cajón Scrigno® Essential o Eclisse® Syntesis puerta simple 179,00/cajón	
kit predisposición para cajón Scrigno® Essential o Eclisse® Syntesis puerta doble 179,00/cajón		lacado montante de tamponamiento (lado cajón) tinte RAL 121,00/hoja					

\* disponible con trinquete y desbloqueo de seguridad  
\*\* disponible ralentizador individual KA061 en cierre (solo para contenedores tradicionales) excepto en los siguientes casos:  
- ningún ralentizador para puertas de arrastre  
- ningún ralentizador para hojas con peso de más de 65 kg  
- ningún ralentizador para hojas con anchura inferior a 750 mm  
- ningún ralentizador para hojas con una altura de la hoja superior a 3 veces la anchura de la misma  
- ningún ralentizador si la puerta está en el marco Light  
o disponible ralentizador AA274 individual en cierre (solo para contenedores Scrigno® Essential) excepto en los siguientes casos:  
- ningún ralentizador para hojas con peso de más de 75 kg  
- ningún ralentizador para hojas con anchura inferior a 550 mm  
- ningún ralentizador para hojas con una altura de la hoja superior a 3 veces la anchura de la misma

recargo por cristales y decoraciones (a sumar al precio base), consultar las tablas pág. 5

marco LIGHT aluminio-blanco

anchura marco externo altura externa marco	hasta 900			hasta 1400			hasta 2100		
	hasta 2150	hasta 2450	hasta 2850	hasta 2150	hasta 2450	hasta 2850	hasta 2150	hasta 2450	hasta 2850
espesor pared de 100 a 115	669,00	732,00	815,00	720,00	780,00	863,00	786,00	848,00	931,00
espesor pared de 116 a 135	738,00	808,00	899,00	798,00	867,00	959,00	881,00	950,00	1042,00
espesor pared de 136 a 170	857,00	939,00	1048,00	928,00	1010,00	1118,00	1026,00	1107,00	1216,00
espesor pared de 171 a 205	978,00	1074,00	1201,00	1061,00	1157,00	1281,00	1173,00	1268,00	1396,00

marco LIGHT titanio-latón-moka-negro

anchura marco externo altura externa marco	hasta 900			hasta 1400			hasta 2100		
	hasta 2150	hasta 2450	hasta 2850	hasta 2150	hasta 2450	hasta 2850	hasta 2150	hasta 2450	hasta 2850
espesor pared de 100 a 115	802,00	879,00	983,00	863,00	940,00	1044,00	949,00	1026,00	1130,00
espesor pared de 116 a 135	892,00	977,00	1092,00	968,00	1054,00	1168,00	1075,00	1161,00	1276,00
espesor pared de 136 a 170	1047,00	1150,00	1289,00	1138,00	1241,00	1378,00	1263,00	1368,00	1506,00
espesor pared de 171 a 205	1205,00	1325,00	1488,00	1311,00	1431,00	1592,00	1456,00	1578,00	1739,00

marco S-LIGHT aluminio-blanco (para instalar en cajón Scrigno® Essential o Eclisse® Syntesis)

anchura marco externo altura externa marco	hasta 900			hasta 1400			hasta 2100		
	hasta 2150	hasta 2450	hasta 2850	hasta 2150	hasta 2450	hasta 2850	hasta 2150	hasta 2450	hasta 2850
espesor pared de 100 a 115	468,00	512,00	572,00	502,00	546,00	605,00	548,00	593,00	650,00
espesor pared de 116 a 135	543,00	594,00	662,00	587,00	640,00	706,00	650,00	702,00	772,00
espesor pared de 136 a 170	669,00	735,00	822,00	727,00	792,00	880,00	807,00	872,00	960,00
espesor pared de 171 a 205	802,00	881,00	987,00	869,00	949,00	1055,00	966,00	1046,00	1151,00

marco S-LIGHT titanio-latón-moka-negro (para instalar en cajón Scrigno® Essential o Eclisse® Syntesis)

anchura marco externo altura externa marco	hasta 900			hasta 1400			hasta 2100		
	hasta 2150	hasta 2450	hasta 2850	hasta 2150	hasta 2450	hasta 2850	hasta 2150	hasta 2450	hasta 2850
espesor pared de 100 a 115	551,00	605,00	678,00	593,00	646,00	720,00	650,00	704,00	777,00
espesor pared de 116 a 135	647,00	711,00	796,00	705,00	768,00	853,00	785,00	850,00	933,00
espesor pared de 136 a 170	815,00	897,00	1007,00	887,00	970,00	1080,00	989,00	1073,00	1181,00
espesor pared de 171 a 205	986,00	1086,00	1221,00	1074,00	1174,00	1311,00	1199,00	1298,00	1433,00

Luz LED para marco LIGHT y S-LIGHT en presupuesto

marco XILO

anchura marco externo altura externa marco	hasta 1080			hasta 2160		
	hasta 2140	hasta 2440	hasta 2840	hasta 2140	hasta 2440	hasta 2840
lacado opaco	653,00	916,00	1007,00	848,00	1188,00	1307,00
fresno cepillado lacado opaco	781,00	1094,00	1203,00	1015,00	1422,00	1563,00

aumento para espesor pared más de 120 mm

		hasta 160	hasta 230	hasta 300	hasta 360	hasta 400
		144,00	181,00	224,00	281,00	352,00
H hasta 2140	anchura hasta 1080	202,00	252,00	313,00	391,00	490,00
	anchura hasta 2160					
H hasta 2840	anchura hasta 1080	229,00	287,00	358,00	448,00	560,00
	anchura hasta 2160	322,00	402,00	505,00	630,00	788,00

marcos ISY individuales y dobles combinados con un contenedor específico. Disponible hasta agotar existencias; solicitar presupuesto en la empresa

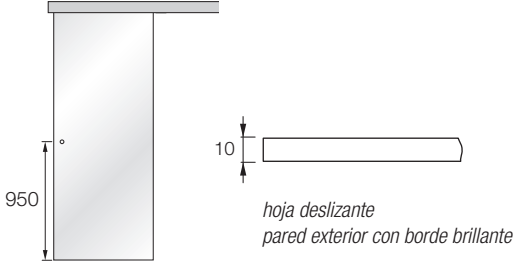
recargo por lacado RAL

marco XILO	marco LIGHT	marco S-LIGHT
172,00/marco	396,00/marco	396,00/marco

# VITRA PUERTAS CORREDERAS DE PARED EXTERIOR CLASSIC

precio básico - hoja de cristal transparente sin decoración; kit de deslizamiento Classic\*, pomos transparentes y ralentizadores\*\* incluidos en el precio

base hoja	altura hoja			
	hasta 2300	hasta 2500	hasta 2800	hasta 3000
hasta 760	932,00	995,00	1046,00	1121,00
de 761 a 960	1028,00	1093,00	1151,00	1236,00
de 961 a 1260	1171,00	1252,00	1322,00	1419,00



### recargo por accesorios (a sumar al precio base)

cárter A1*** 141,00		contrahoja por hoja doble 71,00		pomo redondo 37,00/par		pomo cuadrado 52,00/par	
anillo 37,00		manilla a ras 69,00		manilla Stilo doble 108,00			
manilla redonda HG600 individual 165,00/cada uno		manilla redonda HG1250 individual 223,00/cada uno		manilla redonda HG1600 individual 265,00/cada uno		manilla redonda HG1250 individual con cerradura 450,00/cada uno	
manilla cuadrada HG600 individual 184,00/cada uno		manilla cuadrada HG1250 individual 244,00/cada uno		manilla cuadrada HG1600 individual 281,00/cada uno		manilla de vidrio HG500V individual 198,00/cada uno 295,00/cada uno RAL	
deslizamiento y alero longitud no estándar 100,00 al ml (mínimo facturable 0,5 ml)		lacado de alero tinta RAL 58,00/hoja		kit hojas de arrastre 62,00/cada hoja (excluidas hojas fijas)			

\* kit de deslizamiento de medición estándar incluido en el precio  
\*\* hoja suministrada con doble ralentizador KA122 en apertura/cierre, excepto en los siguientes casos:  
- ningún ralentizador para puertas de arrastre  
- ningún ralentizador para puertas de más de 130 kg  
- ningún ralentizador para hojas con anchura inferior a 520 mm  
- ningún ralentizador para hojas con una altura de la hoja superior a 3 veces la anchura de la misma  
- ralentizador individual (en apertura o en cierre) para hojas con anchura comprendida entre 520 y 709 mm  
- ralentizador individual (en apertura o en cierre) para hojas con anchura comprendida entre 710 y 879 mm, y peso superior a 65 kg  
\*\*\* disponible con trinquete y desbloqueo de seguridad

recargo por cristales y decoraciones (a sumar al precio base), consultar las tablas [pág. 5](#)

### marco LIGHT aluminio-blanco

anchura marco externo altura externa marco	hasta 900			hasta 1400			hasta 2100		
	hasta 2150	hasta 2450	hasta 2850	hasta 2150	hasta 2450	hasta 2850	hasta 2150	hasta 2450	hasta 2850
espesor de pared de 85 a 105	662,00	723,00	803,00	711,00	774,00	854,00	782,00	843,00	926,00
espesor de pared de 106 a 155	743,00	812,00	903,00	794,00	862,00	955,00	863,00	933,00	1026,00
espesor de pared de 156 a 205	790,00	863,00	963,00	852,00	926,00	1024,00	937,00	1011,00	1108,00
espesor de pared de 206 a 255	875,00	957,00	1068,00	944,00	1026,00	1136,00	1040,00	1122,00	1232,00

### marco LIGHT titanio-latón-moka-negro

anchura marco externo altura externa marco	hasta 900			hasta 1400			hasta 2100		
	hasta 2150	hasta 2450	hasta 2850	hasta 2150	hasta 2450	hasta 2850	hasta 2150	hasta 2450	hasta 2850
espesor de pared de 85 a 105	787,00	864,00	967,00	852,00	929,00	1031,00	941,00	1017,00	1120,00
espesor de pared de 106 a 155	887,00	974,00	1092,00	951,00	1040,00	1157,00	1041,00	1128,00	1246,00
espesor de pared de 156 a 205	953,00	1048,00	1171,00	1032,00	1126,00	1251,00	1141,00	1235,00	1359,00
espesor de pared de 206 a 255	1059,00	1165,00	1304,00	1147,00	1253,00	1394,00	1271,00	1375,00	1515,00

Luz LED para marco LIGHT en presupuesto

### marco XILO

anchura marco externo altura externa marco	hasta 1080			hasta 2160		
	hasta 2140	hasta 2440	hasta 2840	hasta 2140	hasta 2440	hasta 2840
lacado opaco	587,00	822,00	903,00	764,00	1068,00	1174,00
fresno cepillado lacado opaco	714,00	998,00	1099,00	928,00	1297,00	1428,00

### aumento para espesor pared más de 120 mm

		hasta 160	hasta 230	hasta 300	hasta 360	hasta 400
H hasta 2140	anchura hasta 1080	144,00	181,00	224,00	281,00	352,00
	anchura hasta 2160	202,00	252,00	313,00	391,00	490,00
H hasta 2840	anchura hasta 1080	229,00	287,00	358,00	448,00	560,00
	anchura hasta 2160	322,00	402,00	505,00	630,00	788,00

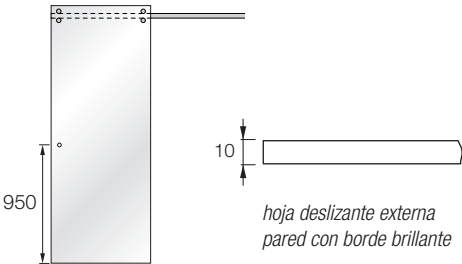
### recargo por lacado RAL

marco XILO	marco LIGHT
172,00/marco	396,00/marco

# VITRA PUERTAS CORREDERAS DE PARED EXTERIOR ABSOLUTE

precio básico - hoja de vidrio transparente sin decoración; kit de deslizamiento Absolute\* y pomos transparentes incluidos en el precio

base hoja	altura hoja			
	hasta 2300	hasta 2500	hasta 2800	hasta 3000
hasta 760	1495,00	1559,00	1609,00	1737,00
de 761 a 960	1593,00	1661,00	1721,00	1856,00
de 961 a 1260	1741,00	1823,00	1896,00	2048,00



recargo por accesorios (a sumar al precio base)

cárter A1** 141,00		contrahoja por hoja doble 71,00		pomo redondo 37,00/par		pomo cuadrado 52,00/par	
anillo 37,00		manilla a ras 69,00		manilla stilo HG400 doble 108,00			
manilla redonda HG600 individual 165,00/cada uno		manilla redonda HG1250 individual 223,00/cada uno		manilla redonda HG1600 individual 265,00/cada uno		manilla redonda HG1250 individual con cerradura 450,00/cada uno	
manilla cuadrada HG600 individual 184,00/cada uno		manilla cuadrada HG1250 individual 244,00/cada uno		manilla cuadrada HG1600 individual 281,00/cada uno		manilla de vidrio HG500V individual 198,00/cada uno 295,00/cada uno RAL	
deslizamiento de longitud no estándar 94,00 al ml (mínimo facturable 0,5 ml)		kit espaciadores suplementarios 179,00/hoja					

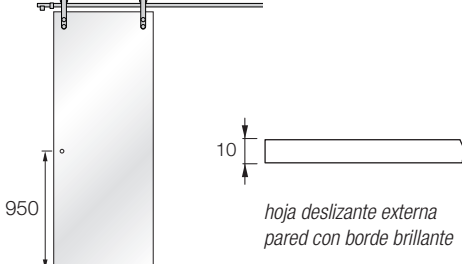
\* kit de deslizamiento de medición estándar (cálculo de manual técnico) incluido en el precio  
\*\* disponible con trinquete y desbloqueo de seguridad

recargo por cristales y decoraciones (a sumar al precio base), consultar las tablas pág. 5

# VITRA PUERTAS CORREDERAS DE PARED EXTERIOR VISION

precio básico - hoja de vidrio transparente sin decoración; kit de deslizamiento Vision\* y pomos transparentes incluidos en el precio

base hoja	altura hoja			
	hasta 2300	hasta 2500	hasta 2800	hasta 3000
hasta 760	1608,00	1671,00	1724,00	1859,00
de 761 a 960	1706,00	1773,00	1833,00	1977,00
de 961 a 1260	1854,00	1935,00	2009,00	2170,00



recargo por accesorios (a sumar al precio base)

cárter A1** 141,00		contrahoja por hoja doble 71,00		pomo redondo 37,00/par		pomo cuadrado 52,00/par	
anillo 37,00		manilla a ras 69,00		manilla stilo HG400 doble 108,00			
manilla redonda HG600 individual 165,00/cada uno		manilla redonda HG1250 individual 223,00/cada uno		manilla redonda HG1600 individual 265,00/cada uno		manilla redonda HG1250 individual con cerradura 450,00/cada uno	
manilla cuadrada HG600 individual 184,00/cada uno		manilla cuadrada HG1250 individual 244,00/cada uno		manilla cuadrada HG1600 individual 281,00/cada uno		manilla de vidrio HG500V individual 198,00/cada uno 295,00/cada uno RAL	
deslizamiento de longitud no estándar 120,00 al ml (mínimo facturable 0,5 ml)		kit espaciadores suplementarios 179,00/hoja					

\* kit de deslizamiento de medición estándar (cálculo de manual técnico) incluido en el precio  
\*\* disponible con trinquete y desbloqueo de seguridad

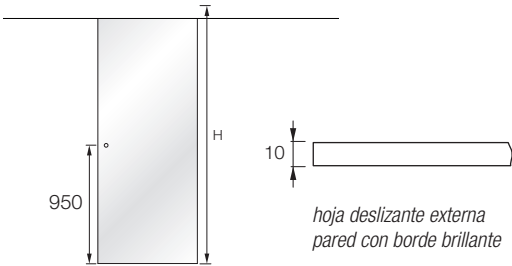
recargo por cristales y decoraciones (a sumar al precio base), consultar las tablas pág. 5



# VITRA PUERTAS CORREDERAS DE PARED EXTERIOR INSIDE

precio base - hoja de vidrio transparente sin decoración; pomos transparentes y ralentizadores\* incluidos en el precio

base hoja	altura hoja			
	hasta 2300	hasta 2500	hasta 2800	hasta 3000
hasta 760 de 761 a 960 de 961 a 1260	743,00	804,00	857,00	921,00
	912,00	983,00	1040,00	1112,00
	1062,00	1142,00	1215,00	1299,00



kit de deslizamiento Inside (a sumar al precio base)		
Riel simple € 203,00/ml	Riel doble € 259,00/ml	Riel triple € 308,00/ml
Envío por adelantado del riel, bajo petición € 35 /cada uno		

recargo por accesorios (a sumar al precio base)

cárter A1** 141,00		contrahoja por hoja doble 71,00		pomo redondo 37,00/par		pomo cuadrado 52,00/par	
anillo 37,00		manilla a ras 69,00		manilla stilo HG400 doble 108,00		manilla redonda HG600 individual 165,00/cada uno	
manilla redonda HG1250 individual 223,00/cada uno		manilla redonda HG1600 individual 265,00/cada uno		manilla redonda HG1250 individual con cerradura 450,00/cada uno		manilla cuadrada HG600 individual 184,00/cada uno	
manilla cuadrada HG1250 individual 244,00/cada uno		manilla cuadrada HG1600 individual 281,00/cada uno		manilla de vidrio HG500V individual 198,00/cada uno 295,00/cada uno RAL		kit hojas de arrastre (excluidas hojas fijas) 49,00/cada hoja	

\* hoja suministrada con doble ralentizador KA115 en apertura/cierre, excepto en los siguientes casos:

- ningún ralentizador para puertas de arrastre
- ningún ralentizador para puertas de más de 90 kg
- ningún ralentizador para hojas con anchura inferior a 600 mm
- ningún ralentizador para hojas con una altura de la hoja superior a 3 veces la anchura de la misma
- ralentizador individual (en apertura o en cierre) para hojas con anchura comprendida entre 600 y 819 mm

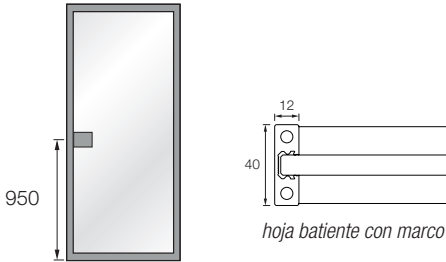
\*\* disponible con trinquete y desbloqueo de seguridad

recargo por cristales y decoraciones (a sumar al precio base), consultar las tablas pág. 5

# MANHATTAN PUERTAS BATIENTES

precio base - hoja con marco con cristal transparente sin decoración; cerradura magnética incluida en el precio\*

base hoja	altura hoja		
	hasta 2150	hasta 2450	hasta 2850
hasta 725	852,00	908,00	992,00
de 726 a 875	903,00	972,00	1075,00
de 876 a 1025	1028,00	1112,00	1235,00



recargo por accesorios (a sumar al precio base)

cerradura magnética con trinquete y desbloqueo de seguridad manillas no incluidas 29,00		cerradura magnética con cilindro y llave manillas no incluidas 203,00		manilla Life by HenryGlass 160,00/par		aumento colección GRID** 273,00/hoja	
lacado perfiles bastidor perimetral, cerradura magnética y manilla life tinte RAL 149,00/hoja							

\*en caso de hoja doble contrahoja incluida en el precio  
\*\* debido a problemas de interferencia con la manilla, los modelos GRID 06 y GRID 07 solo se pueden fabricar con un ancho de hoja superior a 670 mm

recargo por cristales y decoraciones (a sumar al precio base), consultar las tablas [pág. 5](#)

marco PLAIN para cartón yeso o mampostería - puerta simple

	medidas estándar	medidas no estándar		
anchura luz paso	600 - 650 - 700 - 750 800 - 850 - 900	hasta 860	hasta 1000	hasta 1000
altura luz paso	2000 - 2100	hasta 2100	hasta 2400	hasta 2800
	358,00	400,00	423,00	445,00

envío anticipado del bastidor, bajo petición € 35/cada uno  
envío bastidor montado, bajo petición € 35/cada uno

marco PLAIN para cartón yeso o mampostería - puerta doble

	medidas estándar	medidas no estándar		
anchura luz paso	1200-1300-1400-1500 1600 - 1700 - 1800	hasta 1720	hasta 2000	hasta 2000
altura luz paso	2000 - 2100	hasta 2100	hasta 2400	hasta 2800
	429,00	483,00	507,00	532,00

marco ISY-Marco CUBE

anchura orificio acabado	hasta 900			hasta 1400			hasta 2150		
altura orificio acabado	hasta 2200	hasta 2450	hasta 2850	hasta 2200	hasta 2450	hasta 2850	hasta 2200	hasta 2450	hasta 2850
aluminio, blanco	570,00	607,00	659,00	602,00	638,00	689,00	631,00	666,00	721,00
titanio, latón, moka, negro	648,00	690,00	758,00	690,00	732,00	800,00	730,00	774,00	840,00

marco LIGHT aluminio-blanco

anchura marco externo altura externa marco	hasta 900			hasta 1400			hasta 2100		
	hasta 2150	hasta 2450	hasta 2850	hasta 2150	hasta 2450	hasta 2850	hasta 2150	hasta 2450	hasta 2850
espesor de pared de 85 a 105	662,00	723,00	803,00	711,00	774,00	854,00	782,00	843,00	926,00
espesor de pared de 106 a 155	743,00	812,00	903,00	794,00	862,00	955,00	863,00	933,00	1026,00
espesor de pared de 156 a 205	790,00	863,00	963,00	852,00	926,00	1024,00	937,00	1011,00	1108,00
espesor de pared de 206 a 255	875,00	957,00	1068,00	944,00	1026,00	1136,00	1040,00	1122,00	1232,00

marco LIGHT titanio-latón-moka-negro

anchura marco externo altura externa marco	hasta 900			hasta 1400			hasta 2100		
	hasta 2150	hasta 2450	hasta 2850	hasta 2150	hasta 2450	hasta 2850	hasta 2150	hasta 2450	hasta 2850
espesor de pared de 85 a 105	787,00	864,00	967,00	852,00	929,00	1031,00	941,00	1017,00	1120,00
espesor de pared de 106 a 155	887,00	974,00	1092,00	951,00	1040,00	1157,00	1041,00	1128,00	1246,00
espesor de pared de 156 a 205	953,00	1048,00	1171,00	1032,00	1126,00	1251,00	1141,00	1235,00	1359,00
espesor de pared de 206 a 255	1059,00	1165,00	1304,00	1147,00	1253,00	1394,00	1271,00	1375,00	1515,00

marco S-LIGHT aluminio-blanco

anchura marco externo altura externa marco	hasta 900			hasta 1400			hasta 2100		
	hasta 2150	hasta 2450	hasta 2850	hasta 2150	hasta 2450	hasta 2850	hasta 2150	hasta 2450	hasta 2850
espesor de pared de 85 a 105	478,00	521,00	579,00	513,00	557,00	615,00	565,00	607,00	665,00
espesor de pared de 106 a 155	565,00	618,00	689,00	602,00	653,00	724,00	650,00	704,00	775,00
espesor de pared de 156 a 205	617,00	672,00	749,00	664,00	722,00	797,00	730,00	787,00	864,00
espesor de pared de 206 a 255	707,00	775,00	863,00	763,00	831,00	919,00	841,00	907,00	996,00

marco S-LIGHT titanio-latón-moka-negro

anchura marco externo altura externa marco	hasta 900			hasta 1400			hasta 2100		
	hasta 2150	hasta 2450	hasta 2850	hasta 2150	hasta 2450	hasta 2850	hasta 2150	hasta 2450	hasta 2850
espesor de pared de 85 a 105	556,00	608,00	680,00	601,00	652,00	724,00	662,00	714,00	785,00
espesor de pared de 106 a 155	663,00	727,00	814,00	706,00	772,00	857,00	768,00	833,00	920,00
espesor de pared de 156 a 205	734,00	805,00	900,00	794,00	864,00	960,00	877,00	948,00	1043,00
espesor de pared de 206 a 255	850,00	932,00	1044,00	919,00	1003,00	1113,00	1015,00	1099,00	1209,00

Luz LED para marco LIGHT y S-LIGHT en presupuesto

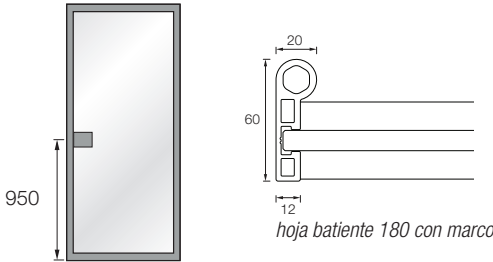
recargo por lacado RAL

marco ISY - marco CUBE	marco LIGHT	marco S-LIGHT
396,00/marco	396,00/marco	396,00/marco

# MANHATTAN PUERTAS BATIENTES 180

precio base - hoja con marco con cristal transparente sin decoración; cerradura magnética incluida en el precio\*

base hoja	altura hoja		
	hasta 2150	hasta 2450	hasta 2850
hasta 725	906,00	963,00	1047,00
de 726 a 875	957,00	102700	1129,00
de 876 a 1025	1082,00	1166,00	1290,00



recargo por accesorios (a sumar al precio base)

cerradura magnética con trinquete y desbloqueo de seguridad manillas no incluidas 29,00		cerradura magnética con cilindro y llave manillas no incluidas 203,00		manilla Life by HenryGlass 160,00/par		aumento colección GRID ** 273,00/hoja	
lacado perfiles bastidor perimetral, cerradura magnética y manilla life tinte RAL 149,00/hoja							

\*en caso de hoja doble contrahoja incluida en el precio  
\*\* debido a problemas de interferencia con la manilla, los modelos GRID 06 y GRID 07 solo se pueden fabricar con un ancho de hoja superior a 670 mm

recargo por cristales y decoraciones (a sumar al precio base), consultar las tablas **pág. 5**

marco PLAIN para cartón yeso o mampostería - puerta simple

	medidas estándar	medidas no estándar		
anchura luz paso	600 - 650 - 700 - 750 800 - 850 - 900	hasta 860	hasta 1000	hasta 1000
altura luz paso	2000 - 2100	hasta 2100	hasta 2400	hasta 2800
	358,00	400,00	423,00	445,00

envío anticipado del bastidor, bajo petición € 35/cada uno  
envío bastidor montado, bajo petición € 35/cada uno

marco PLAIN para cartón yeso o mampostería - puerta doble

	medidas estándar	medidas no estándar		
anchura luz paso	1200-1300-1400-1500 1600 - 1700 - 1800	hasta 1720	hasta 2000	hasta 2000
altura luz paso	2000 - 2100	hasta 2100	hasta 2400	hasta 2800
	429,00	483,00	507,00	532,00

marco ISY-Marco CUBE

anchura orificio acabado	hasta 900			hasta 1400			hasta 2150		
altura orificio acabado	hasta 2200	hasta 2450	hasta 2850	hasta 2200	hasta 2450	hasta 2850	hasta 2200	hasta 2450	hasta 2850
aluminio, blanco	570,00	607,00	659,00	602,00	638,00	689,00	631,00	666,00	721,00
titanio, latón, moka, negro	648,00	690,00	758,00	690,00	732,00	800,00	730,00	774,00	840,00

marco LIGHT aluminio-blanco

anchura marco externo altura externa marco	hasta 900			hasta 1400			hasta 2100		
	hasta 2150	hasta 2450	hasta 2850	hasta 2150	hasta 2450	hasta 2850	hasta 2150	hasta 2450	hasta 2850
espesor de pared de 85 a 105	662,00	723,00	803,00	711,00	774,00	854,00	782,00	843,00	926,00
espesor de pared de 106 a 155	743,00	812,00	903,00	794,00	862,00	955,00	863,00	933,00	1026,00
espesor de pared de 156 a 205	790,00	863,00	963,00	852,00	926,00	1024,00	937,00	1011,00	1108,00
espesor de pared de 206 a 255	875,00	957,00	1068,00	944,00	1026,00	1136,00	1040,00	1122,00	1232,00

marco LIGHT titanio-latón-moka-negro

anchura marco externo altura externa marco	hasta 900			hasta 1400			hasta 2100		
	hasta 2150	hasta 2450	hasta 2850	hasta 2150	hasta 2450	hasta 2850	hasta 2150	hasta 2450	hasta 2850
espesor de pared de 85 a 105	787,00	864,00	967,00	852,00	929,00	1031,00	941,00	1017,00	1120,00
espesor de pared de 106 a 155	887,00	974,00	1092,00	951,00	1040,00	1157,00	1041,00	1128,00	1246,00
espesor de pared de 156 a 205	953,00	1048,00	1171,00	1032,00	1126,00	1251,00	1141,00	1235,00	1359,00
espesor de pared de 206 a 255	1059,00	1165,00	1304,00	1147,00	1253,00	1394,00	1271,00	1375,00	1515,00

marco S-LIGHT aluminio-blanco

anchura marco externo altura externa marco	hasta 900			hasta 1400			hasta 2100		
	hasta 2150	hasta 2450	hasta 2850	hasta 2150	hasta 2450	hasta 2850	hasta 2150	hasta 2450	hasta 2850
espesor de pared de 85 a 105	478,00	521,00	579,00	513,00	557,00	615,00	565,00	607,00	665,00
espesor de pared de 106 a 155	565,00	618,00	689,00	602,00	653,00	724,00	650,00	704,00	775,00
espesor de pared de 156 a 205	617,00	672,00	749,00	664,00	722,00	797,00	730,00	787,00	864,00
espesor de pared de 206 a 255	707,00	775,00	863,00	763,00	831,00	919,00	841,00	907,00	996,00

marco S-LIGHT titanio-latón-moka-negro

anchura marco externo altura externa marco	hasta 900			hasta 1400			hasta 2100		
	hasta 2150	hasta 2450	hasta 2850	hasta 2150	hasta 2450	hasta 2850	hasta 2150	hasta 2450	hasta 2850
espesor de pared de 85 a 105	556,00	608,00	680,00	601,00	652,00	724,00	662,00	714,00	785,00
espesor de pared de 106 a 155	663,00	727,00	814,00	706,00	772,00	857,00	768,00	833,00	920,00
espesor de pared de 156 a 205	734,00	805,00	900,00	794,00	864,00	960,00	877,00	948,00	1043,00
espesor de pared de 206 a 255	850,00	932,00	1044,00	919,00	1003,00	1113,00	1015,00	1099,00	1209,00

Luz LED para marco LIGHT y S-LIGHT en presupuesto

recargo por lacado RAL

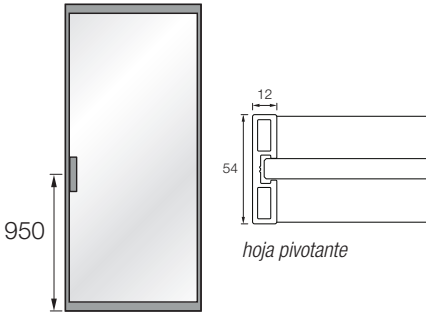
marco ISY - marco CUBE	marco LIGHT	marco S-LIGHT
396,00/marco	396,00/marco	396,00/marco

# MANHATTAN PUERTAS PIVOTANTES

precio base - hoja enmarcada con cristal transparente sin decoración; manilla Slim incluida en el precio

base hoja	altura hoja			
	hasta 2150	hasta 2400	hasta 2700	hasta 3000
de 751 a 1000	1664,00	1733,00	1811,00	1910,00
de 1001 a 1260	1789,00	1872,00	1964,00	2079,00

Para dimensiones mayores de 1260x3000 mm solicitar presupuesto en la empresa



recargo por accesorios (a sumar al precio base)

manilla Square 164,00		aumento colección GRID* 273,00/hoja		lacado perfiles bastidor perimetral y accesorios tinte RAL 149,00/hoja	
--------------------------	--	-------------------------------------------	--	------------------------------------------------------------------------------	--

\* Debido a problemas de interferencia con la manilla, los modelos GRID 06 y GRID 07 solo se pueden fabricar con un ancho de hoja superior a 670 mm

recargo por cristales y decoraciones (a sumar al precio base), consultar las tablas pág. 5

## marco CUBE

anchura orificio acabado altura orificio acabado	hasta 900			hasta 1400		
	hasta 2200	hasta 2450	hasta 2850	hasta 2200	hasta 2450	hasta 2850
aluminio, blanco	570,00	607,00	659,00	602,00	638,00	689,00
titanio, latón, moka, negro	648,00	690,00	758,00	690,00	732,00	800,00

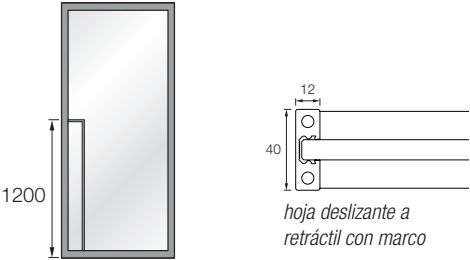
recargo por lacado RAL

marco ISY - marco CUBE
396,00/marco

# MANHATTAN PUERTAS CORREDERAS RETRÁCTILES

precio base - hoja enmarcada con cristal transparente sin decoración; manilla Avenue incluida en el precio

base hoja	altura hoja			
	hasta 2150	hasta 2450	hasta 2750	hasta 3000
hasta 500	729,00	774,00	820,00	892,00
de 501 a 750	852,00	908,00	971,00	1058,00
de 751 a 1000	903,00	972,00	1050,00	1150,00
de 1001 a 1260	1028,00	1112,00	1204,00	1319,00



recargo por accesorios (a sumar al precio base)

manilla Square 73,00		Square con sistema de cierre privacy 168,00		contrahoja para hoja doble 71,00		aumento colección GRID** 273,00/hoja	
lacado perfiles bastidor perimetral y manilla Square o Avenue tinte RAL 149,00/hoja		kit ralentizador* Scrigno® Essential 101,00 / cada uno					

\*\* disponible ralentizador individual AA274 en cierre (solo para contenedores Scrigno Essential) excepto en los siguientes casos:

- ningún ralentizador para hojas con peso de más de 75 kg
- ningún ralentizador para hojas con anchura inferior a 500 mm
- ningún ralentizador para hojas con una altura de la hoja superior a 3 veces la anchura de la misma
- ningún ralentizador si la puerta está en el marco Light

\*\* recargo obligatorio de la manilla Square; por problemas de interferencia con la manilla, los modelos GRID 06 y GRID 07 solo se podrán realizar con una anchura de hoja superior a 670 mm

recargo por cristales y decoraciones (a sumar al precio base), consultar las tablas pág. 5

marco LIGHT aluminio-blanco

anchura marco externo altura externa marco	hasta 900			hasta 1400			hasta 2100		
	hasta 2150	hasta 2450	hasta 2850	hasta 2150	hasta 2450	hasta 2850	hasta 2150	hasta 2450	hasta 2850
espesor pared de 100 a 115	669,00	732,00	815,00	720,00	780,00	863,00	786,00	848,00	931,00
espesor pared de 116 a 135	738,00	808,00	899,00	798,00	867,00	959,00	881,00	950,00	1042,00
espesor pared de 136 a 170	857,00	939,00	1048,00	928,00	1010,00	1118,00	1026,00	1107,00	1216,00
espesor pared de 171 a 205	978,00	1074,00	1201,00	1061,00	1157,00	1281,00	1173,00	1268,00	1396,00

marco LIGHT titanio-latón-moka-negro

anchura marco externo altura externa marco	hasta 900			hasta 1400			hasta 2100		
	hasta 2150	hasta 2450	hasta 2850	hasta 2150	hasta 2450	hasta 2850	hasta 2150	hasta 2450	hasta 2850
espesor pared de 100 a 115	802,00	879,00	983,00	863,00	940,00	1044,00	949,00	1026,00	1130,00
espesor pared de 116 a 135	892,00	977,00	1092,00	968,00	1054,00	1168,00	1075,00	1161,00	1276,00
espesor pared de 136 a 170	1047,00	1150,00	1289,00	1138,00	1241,00	1378,00	1263,00	1368,00	1506,00
espesor pared de 171 a 205	1205,00	1325,00	1488,00	1311,00	1431,00	1592,00	1456,00	1578,00	1739,00

marco S-LIGHT aluminio-blanco (para instalar en cajón Scrigno® Essential o Eclipse® Syntesis)

anchura marco externo altura externa marco	hasta 900			hasta 1400			hasta 2100		
	hasta 2150	hasta 2450	hasta 2850	hasta 2150	hasta 2450	hasta 2850	hasta 2150	hasta 2450	hasta 2850
espesor pared de 100 a 115	468,00	512,00	572,00	502,00	546,00	605,00	548,00	593,00	650,00
espesor pared de 116 a 135	543,00	594,00	662,00	587,00	640,00	706,00	650,00	702,00	772,00
espesor pared de 136 a 170	669,00	735,00	822,00	727,00	792,00	880,00	807,00	872,00	960,00
espesor pared de 171 a 205	802,00	881,00	987,00	869,00	949,00	1055,00	966,00	1046,00	1151,00

marco S-LIGHT titanio-latón-moka-negro (para instalar en cajón Scrigno® Essential o Eclipse® Syntesis)

anchura marco externo altura externa marco	hasta 900			hasta 1400			hasta 2100		
	hasta 2150	hasta 2450	hasta 2850	hasta 2150	hasta 2450	hasta 2850	hasta 2150	hasta 2450	hasta 2850
espesor pared de 100 a 115	551,00	605,00	678,00	593,00	646,00	720,00	650,00	704,00	777,00
espesor pared de 116 a 135	647,00	711,00	796,00	705,00	768,00	853,00	785,00	850,00	933,00
espesor pared de 136 a 170	815,00	897,00	1007,00	887,00	970,00	1080,00	989,00	1073,00	1181,00
espesor pared de 171 a 205	986,00	1086,00	1221,00	1074,00	1174,00	1311,00	1199,00	1298,00	1433,00

Luz LED para marco LIGHT y S-LIGHT en presupuesto

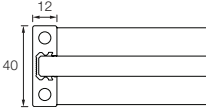
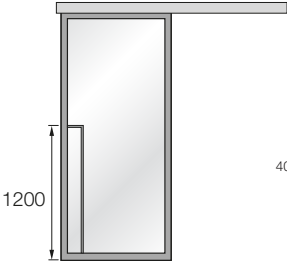
recargo por lacado RAL

marco LIGHT	marco S-LIGHT
396,00/marco	396,00/marco

MANHATTAN PUERTAS CORREDERAS DE PARED EXTERIOR CLASSIC

precio básico - hoja con marco con cristal transparente sin decoración; manillas Avenue, kit de deslizamiento Classic\* y ralentizadores\*\* incluidos

base hoja	altura hoja			
	hasta 2150	hasta 2400	hasta 2700	hasta 3000
hasta 500	892,00	937,00	989,00	1061,00
de 501 a 750	1141,00	1202,00	1268,00	1357,00
de 751 a 1000	1246,00	1318,00	1399,00	1503,00
de 1001 a 1260	1424,00	1512,00	1607,00	1728,00



hoja deslizante  
pared externa con marco

recargo por accesorios (a sumar al precio base)

manilla Square 73,00		Square con sistema de cierre privacy 168,00		contrahoja para hoja doble 71,00		deslizamiento y alero longitud no estándar 100,00 al ml (mínimo facturable 0,5 ml)	
aumento colección GRID*** 273,00/hoja		kit hojas de arrastre 62,00/cada hoja (excluidas hojas fijas)		lacado perfiles bastidor perimetral y manilla Square o Avenue tinte RAL 149,00/hoja		lacado de alero tinta RAL 58,00/hoja	

\* kit de deslizamiento de medición estándar incluido en el precio  
\*\* hoja suministrada con doble ralentizador KA122 en apertura/cierre, excepto en los siguientes casos:  
- ningún ralentizador para puertas de arrastre  
- ningún ralentizador para puertas de más de 130 kg  
- ningún ralentizador para hojas con anchura inferior a 520 mm  
- ningún ralentizador para hojas con una altura de la hoja superior a 3 veces la anchura de la misma  
- ralentizador individual en cierre para hojas con anchura comprendida entre 520 y 709 mm  
- ralentizador individual en cierre para hojas con anchura comprendida entre 710 y 879 mm, y peso superior a 65 kg  
\*\*\* recargo obligatorio de la manilla Square; por problemas de interferencia con la manilla, los modelos GRID 06 y GRID 07 solo se podrán realizar con una anchura de hoja superior a 670 mm

recargo por cristales y decoraciones (a sumar al precio base), consultar las tablas pág. 5

marco LIGHT aluminio-blanco

anchura marco externo altura externa marco	hasta 900			hasta 1400			hasta 2100		
	hasta 2150	hasta 2450	hasta 2850	hasta 2150	hasta 2450	hasta 2850	hasta 2150	hasta 2450	hasta 2850
espesor de pared de 85 a 105	662,00	723,00	803,00	711,00	774,00	854,00	782,00	843,00	926,00
espesor de pared de 106 a 155	743,00	812,00	903,00	794,00	862,00	955,00	863,00	933,00	1026,00
espesor de pared de 156 a 205	790,00	863,00	963,00	852,00	926,00	1024,00	937,00	1011,00	1108,00
espesor de pared de 206 a 255	875,00	957,00	1068,00	944,00	1026,00	1136,00	1040,00	1122,00	1232,00

marco LIGHT titanio-latón-moka-negro

anchura marco externo altura externa marco	hasta 900			hasta 1400			hasta 2100		
	hasta 2150	hasta 2450	hasta 2850	hasta 2150	hasta 2450	hasta 2850	hasta 2150	hasta 2450	hasta 2850
espesor de pared de 85 a 105	787,00	864,00	967,00	852,00	929,00	1031,00	941,00	1017,00	1120,00
espesor de pared de 106 a 155	887,00	974,00	1092,00	951,00	1040,00	1157,00	1041,00	1128,00	1246,00
espesor de pared de 156 a 205	953,00	1048,00	1171,00	1032,00	1126,00	1251,00	1141,00	1235,00	1359,00
espesor de pared de 206 a 255	1059,00	1165,00	1304,00	1147,00	1253,00	1394,00	1271,00	1375,00	1515,00

Luz LED para marco LIGHT y S-LIGHT en presupuesto

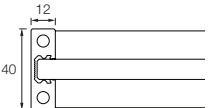
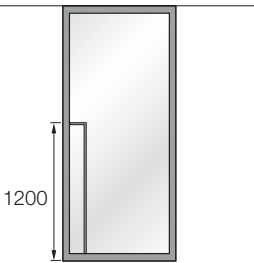
aumento por lacado marco LIGHT

RAL
396,00/marco

MANHATTAN PUERTAS CORREDERAS DE PARED EXTERIOR INSIDE

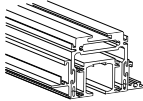
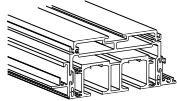
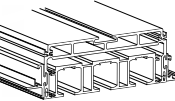
precio básico - hoja con marco y con cristal transparente sin decoración; manillas Avenue y ralentizadores\* incluidos en el precio

base hoja	altura hoja			
	hasta 2150	hasta 2400	hasta 2700	hasta 3000
hasta 500	795,00	840,00	891,00	964,00
de 501 a 750	996,00	1059,00	1121,00	1209,00
de 751 a 1000	1050,00	1122,00	1203,00	1310,00
de 1001 a 1260	1179,00	1266,00	1363,00	1485,00

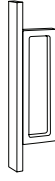



hoja deslizante  
pared externa con marco

kit de deslizamiento Inside (a sumar al precio base)

 Riel simple € 203,00/ml	 Riel doble € 259,00/ml	 Riel triple € 308,00/ml
Envío anticipado del riel empotrado, a petición € 35 /cada uno		

recargo por accesorios (a sumar al precio base)

manilla Square 73,00		Square con sistema de cierre privacy 168,00		contrahoja para hoja doble 71,00		aumento colección GRID** 273,00/hoja	
kit hojas de arrastre 62,00/cada hoja (excluidas hojas fijas)		lacado perfiles bastidor perimetral y manilla Square o Avenue tinte RAL 149,00/hoja					

\* hoja suministrada con doble ralentizador KA122 en apertura/cierre, excepto en los siguientes casos:  
- ningún ralentizador para puertas de arrastre  
- ningún ralentizador para puertas de más de 130 kg  
- ningún ralentizador para hojas con anchura inferior a 520 mm  
- ningún ralentizador para hojas con una altura de la hoja superior a 3 veces la anchura de la misma  
- ralentizador individual (en apertura o en cierre) para hojas con anchura comprendida entre 520 y 709 mm  
- ralentizador individual (en apertura o en cierre) para hojas con anchura comprendida entre 710 y 879 mm, y peso superior a 65 kg  
\*\* recargo obligatorio de la manilla Square; por problemas de interferencia con la manilla, los modelos GRID 06 y GRID 07 solo se podrán realizar con una anchura de hoja superior a 670 mm

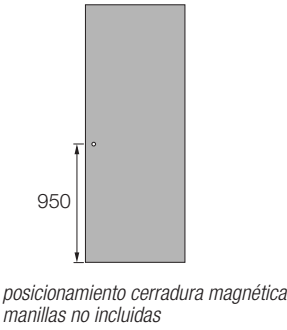
recargo por cristales y decoraciones (a sumar al precio base), consultar las tablas pág. 5



ADELA PUERTAS BATIENTES MARCO PLAIN

precio básico - solo hoja, cerradura magnética con llave y bisagras registrables niqueladas o blancas incluidas en el precio

	medidas estándar	medidas no estándar		
anchura luz paso	600 - 650 - 700 - 750 - 800 - 850 - 900	hasta 860	hasta 1000	hasta 1000
altura luz paso	2000 - 2100	hasta 2100	hasta 2400	hasta 2800
bruto	408,00	456,00	535,00	657,00
bruto con fondo de poliuretano	518,00	583,00	680,00	836,00
lacado opaco	750,00	837,00	961,00	1177,00
fresno cepillado lacado opaco	1138,00	1279,00	1589,00	1870,00
nogal canaletto - roble grafito	1158,00	1311,00	1521,00	1885,00
eucalipto	1236,00	1400,00	1616,00	2015,00



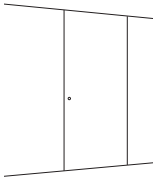
recargo puerta doble: precio puerta simple x 2, (doble cerrojo incluido en el precio)

recargo por accesorios (a sumar al precio base)

predisposición para privacy manillas no incluidas 18,00/hoja		par de manillas Life by HenryGlass 185,00/par		par de manillas Life by HenryGlass con llave de acabado niquelada 215,00/par		par de manillas Life by HenryGlass con trinquete privacy 238,00/par	
inserto de cristal sin decoración 191,00/hoja RAL 250,00/hoja		manilla de vidrio HG500V doble 394,00 586,00/RAL		pomo empotrado 70,00		lacado RAL 168,00/puerta	
con decoración (con presupuesto)							
manilla empotrada (ambos lados) 181,00							

marco PLAIN para cartón yeso o mampostería - puerta simple

	medidas estándar	medidas no estándar		
anchura luz paso	600 - 650 - 700 - 750 - 800 - 850 - 900	hasta 860	hasta 1000	hasta 1000
altura luz paso	2000 - 2100	hasta 2100	hasta 2400	hasta 2800
	358,00	400,00	423,00	445,00



hoja con marco  
sin travesaño  
53,00/hoja

marco PLAIN para cartón yeso o mampostería - puerta doble

	medidas estándar	medidas no estándar		
anchura luz paso	1200 - 1300 - 1400 - 1500 - 1600 - 1700 - 1800	hasta 1720	hasta 2000	hasta 2000
altura luz paso	2000 - 2100	hasta 2100	hasta 2400	hasta 2800
	429,00	483,00	507,00	532,00

envío anticipado del bastidor€ 35/cada uno  
envío bastidor montado, bajo petición € 35/cada uno

ADELA PUERTAS PIVOTANTES

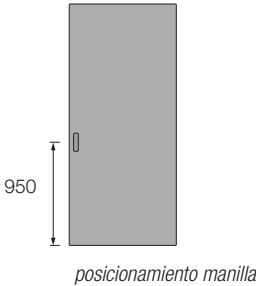
precio base - manilla empotrada incluida en el precio

	medidas			
anchura hoja acabada	hasta 860	hasta 1000	hasta 1000	hasta 1300
altura hoja acabada	hasta 2100	hasta 2400	hasta 2800	hasta 3000
bruto	1380,00	1459,00	1579,00	1729,00
bruto con fondo de poliuretano	1506,00	1603,00	1758,00	1935,00
lacado opaco	1759,00	1884,00	2099,00	2272,00
fresno cepillado lacado opaco	2202,00	2511,00	2793,00	2903,00
nogal canaletto - roble grafito	2233,00	2444,00	2808,00	3174,00
eucalipto	2323,00	2538,00	2938,00	3250,00

Para dimensiones mayores de 1300x3000 mm solicitar presupuesto en la empresa

recargo por accesorios (a sumar al precio base)

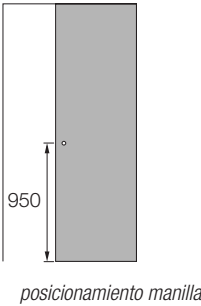
manilla de vidrio HG500V doble 394,00 586,00/RAL		lacado RAL 168,00/puerta	
-----------------------------------------------------------	--	-----------------------------	--



# ADELA PUERTAS CORREDERAS RETRÁCTILES CONTENEDOR ESSENTIAL

precio básico - solo hoja, manilla redonda cromada satinada incluida en el precio

	medidas estándar	medidas no estándar			
anchura luz paso	600 - 650 - 700	hasta 860	hasta 1000	hasta 1000	hasta 1300
altura luz paso	750 - 800 - 850 900 - 2000 - 2100	hasta 2100	hasta 2400	hasta 2800	hasta 3000
bruto	408,00	456,00	535,00	657,00	870,00
bruto con fondo de poliuretano	518,00	583,00	680,00	836,00	1060,00
lacado opaco	750,00	837,00	961,00	1177,00	1408,00
fresno cepillado lacado opaco	1138,00	1279,00	1589,00	1870,00	2131,00
nogal canaletto - roble grafito	1158,00	1311,00	1521,00	1885,00	2267,00
eucalipto	1236,00	1400,00	1616,00	2015,00	2321,00



\*la luz de paso real se reduce en anchura de 10 mm (ejemplo: luz de paso 800 = luz de paso real 790)

recargo por accesorios (a sumar al precio base)

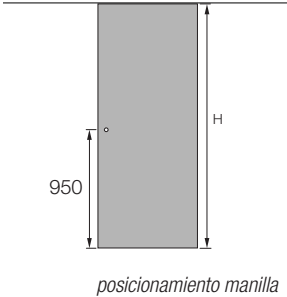
manilla redonda con privacy y cerradura 61,00	manilla cuadrada 21,00	manilla cuadrada con privacy y cerradura 76,00	manilla de vidrio HG500V doble 394,00 586,00/RAL
inserto de cristal sin decoración 191,00/hoja RAL 250,00/hoja	manilla a ras 69,00	lacado RAL 168,00/puerta	manilla empotrada (ambos lados) 181,00
con decoración (con presupuesto)			

cajón *Scrigno® Essential* no suministrado por HenryGlass

# ADELA PUERTAS CORREDERAS DE PARED EXTERIOR INSIDE

precio base - solo hoja, manilla redonda cromada satinada y ralentizadores\* incluidos en el precio

	medidas			
anchura hoja acabada	hasta 860	hasta 1000	hasta 1000	hasta 1300
altura hoja acabada	hasta 2100	hasta 2400	hasta 2800	hasta 3000
bruto	583,00	639,00	758,00	973,00
bruto con fondo de poliuretano	709,00	782,00	937,00	1164,00
lacado opaco	892,00	990,00	1206,00	1512,00
fresno cepillado lacado opaco	1422,00	1705,00	1988,00	2234,00
nogal canaletto - roble grafito	1454,00	1639,00	2003,00	2370,00
eucalipto	1546,00	1732,00	2131,00	2424,00



kit de deslizamiento Inside (a sumar al precio base)

Riel simple € 203,00/ml	Riel doble € 259,00/ml	Riel triple € 308,00/ml
Envío anticipado del riel empotrado, a petición € 35 /cada uno		

recargo por accesorios (a sumar al precio base)

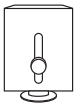
manilla redonda con privacy y cerradura 61,00	manilla cuadrada 21,00	manilla cuadrada con privacy y cerradura 76,00	manilla a ras 69,00
manilla de vidrio HG500V doble 394,00 586,00/RAL	inserto de cristal sin decoración 191,00/hoja RAL 250,00/hoja	lacado RAL 168,00/puerta	manilla empotrada (ambos lados) 181,00
	con decoración (con presupuesto)		

\* puede haber limitaciones debidas al tamaño y al peso.

COMPONENTES INDIVIDUALES BAJO PEDIDO - Precios por adición de componentes

Cerrojo para doble puerta de vaivén o batiente

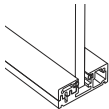
58,00/cada uno



SISTEMA DE PERFILES DE JUNQUILLOS

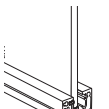
Junquillo de 54 mm - varios acabados (compatible con marco CUBE)

94,00/ml



Junquillo de 37 mm - varios acabados (compatible con marco ISY)

94,00/ml



TAPAJUNTAS MARCO XILO

Kit de tapajuntas lacado opaco, 3 piezas de 3000 mm (para todas las puertas)

228,00/colores de serie  
263,00/RAL



Kit de tapajuntas de fresno cepillado lacado opaco, 3 pzas de 3000 mm (para todas las puertas)

293,00/colores de serie  
337,00/RAL



FALSO BASTIDOR PARA MARCO ISY (opcional, a pared, solo perfiles verticales)

falso bastidor simple para orificio acabado hasta 2100

158,00

Kit para 5 falsos bastidores para orificios acabados hasta 2100

403,00

falso bastidor simple para orificio acabado de 2100 a 2800

204,00

Kit para 5 falsos bastidores para orificios acabados de 2100 a 2800

551,00

PERSONALIZACIONES

Perfilado de cristal: +20 %

Predisposición para accesorios personalizados: con presupuesto

PAPEL PINTADO PARA INTERIORES

Revestimiento mural de vinilo con soporte tejido-no tejido con superficie en relieve.  
Apto exclusivamente para ambientes interiores (pared/techo), resiste a los golpes y es fácil de mantener.

Rollo de 1000 x 6000 mm (bxh)

595,00 €/cada uno

100,00 €/m²

gastos de envío hasta 3 rollos: 50,00 €  
a partir de 4 rollos envío incluido

Material:


Tejido-no tejido  
(70 % celulosa - 20 % fibras sintéticas - 8 % aditivos)

Revestimiento del lado decorativo p.v.c. 100 %  
de los cuales 4 % componentes ignífugos

Peso total (-/+): 380 g/m²

Espesor total (-/+): 0,34 mm

Certificación de reacción al fuego: Clase B-s2, dO - USA Clase A



Resistencia a los golpes



Ignífugo



Superficie en relieve



Aplicación con cola



Lavable



Extraíble en seco

Preparación del fondo y colocación

La superficie sobre la que aplicar el papel pintado debe ser lisa y de color blanco. Sólida, absorbente y libre de la presencia de aceites, tensioactivos, agua, polvo. Cualquier parte inconsistente debe ser eliminada. En caso de que haya revestimientos cerámicos, tratar la superficie con un fondo rasante haciéndola completamente lisa y quitando las juntas. A continuación, puede proceder con la aplicación de pegamento y la instalación del papel pintado. Cada lámina deberá adherirse perfectamente a la pared. Los rollos deben estar perfectamente alineados, no distantes entre sí y no superpuestos para garantizar la continuidad del dibujo.

Limpieza regular y eliminación de manchas

La limpieza del papel pintado es una operación simple y rápida: simplemente diluya un detergente suave en agua tibia y sumerja un paño suave en esta solución, teniendo cuidado de enjuagar la superficie tratada con agua clara. Para evitar halos y manchas, es aconsejable eliminar inmediatamente cualquier mancha, para evitar cualquier reacción del revestimiento de color o evitar el contacto prolongado con disolventes que puedan desvanecer permanentemente las superficies. Se recomienda, antes de proceder a la limpieza, probar todos los detergentes en un área oculta a la vista, para asegurarse de que sean compatibles con el revestimiento.

NOTAS Y RESTRICCIONES DIMENSIONALES

1 - Todas las medidas indicadas en la lista de precios están expresadas en milímetros. Los precios están en EUROS y no incluyen IVA.

2 - Las dimensiones indicadas en las tablas de precios se refieren a las dimensiones máximas de la hoja acabada.

3 - Los acabados de los diversos accesorios y perfiles están pintados de blanco, aluminio anodizado, titanio anodizado, latón anodizado, moka anodizado, negro anodizado; consultar el catálogo general para verificar las tintas disponibles y cualquier restricción. No se garantiza la homogeneidad cromática de los elementos realizados en aluminio anodizado que pueden presentar ligeras diferencias de color debidas al lote de producción del que provienen.

4 - Algunos accesorios están incluidos en el precio de las hojas (donde se indica); para los otros accesorios, aumentar el precio consultando las tablas «Recargos por accesorios».

5 - En las puertas correderas de pared exterior Classic, Vision y Absolute los precios base incluyen el kit de deslizamiento de medida estándar (según los cálculos del manual técnico); para necesidades especiales como sistema de deslizamiento, riel y alero más largos, consultar la tabla «recargos por accesorios».

6 - En las puertas correderas de pared exerior Inside Vitra, Manhattan y Adela el precio base no incluye el sistema de deslizamiento que es necesario calcular por separado siguiendo la tabla correspondiente «Kit de deslizamiento» situada debajo de la tabla «Precio base».

7 - Los deslizamientos visibles Absolute y Vision para puertas correderas de pared exterior son adecuados para orificios sin marco.

8 - La hoja corredera retráctil está predispuesta para adaptarse al cajón*Scrigno® Essential* o *Eclisse® Syntesis*. Para necesidades especiales o para verificar la adaptabilidad a otros modelos de contenedores en el mercado, comuníquese directamente con Henry Glass

9 - En la tabla «Recargos para cristales monolíticos», las columnas de precio relativas a los cristales satinados se refieren siempre al cristal satinado/brillante. En la tabla «Recargos por cristales laminados», las columnas de precios relativas a los cristales satinados se refieren siempre a los cristales en los que ambas superficies exteriores son brillantes.

10 - Para garantizar la máxima personalización, todos los cristales lacados son de doble cara, por lo que es posible combinar tintes lacados brillantes, lacados satinados o con espejo en ambas caras de la hoja.

11 - En vidrio laminado transparente, satinado y lacado, los dos cristales templados están unidos por un intercalado plástico de 0,76 mm de espesor total.

12 - En el cristal reflectante, la reflectancia se coloca solo en uno de los dos lados (vista prioritaria).

13 - Las puertas de cristal lacado cubriente con acabado espejo o decoración con espejo, se pueden realizar con una anchura máxima de 1200 mm y una altura máxima de 2800 mm. Las hojas con espejo, al ser templadas, pueden no ser perfectamente planas; por lo tanto, una ligera deformación de la imagen reflejada debe considerarse normal.

14 - En las decoraciones con espejo, las decoraciones se pueden hacer en espejo plateado (no en espejo bronce o grafito), mientras que el fondo se puede hacer con todos los lacados de serie o RAL; también se permite hacer el fondo en espejo y la decoración lacada.

15 - Los colores disponibles para el lacado RAL deben seleccionarse de la carpeta RAL Classic

16 - La manilla de cristal HG500V está disponible en toda la gama de colores lacados cubrientes y espejo. La versión de doble cara, es decir, con los dos lados personalizados por diferentes colores/ acabados, solo está permitida en las puertas de cristal y no en las de madera de la línea Adela.

17 - El contrabastidor Essential es un sistema patentado en exclusiva por la empresa *Scrigno®* S.p.A. y es una marca registrada de la misma empresa *Scrigno®* S.p.A. El contrabastidor Syntesis es un sistema patentado en exclusiva por la empresa *Eclisse®* S.p.A. y es una marca registrada de la misma empresa *Eclisse®* S.p.A.

18 - Las alineaciones entre las decoraciones de puertas adyacentes de la misma medida normalmente no están garantizadas, mientras que no se garantiza en absoluto la alineación entre las decoraciones de puertas adyacentes con medidas diferentes.

VIDRIERAS A MEDIDA recargo por cristales y decoraciones (a sumar al precio base), consultar las tablas pág. 4

cristales rectangulares: mínimo facturable 0,50 m²

cristales perfilados: mínimo facturable 0,70 m²

precio básico - vidriera transparente sin decoración

espesor de cristal	€ / m²
4 mm	71,00
5 mm	87,00
6 mm	104,00
8 mm	139,00
10 mm	173,00

disponibilidad de cristales monolíticos templados

espesores de cristales	acabados de vidrios					
	transparente	transparente extralight	satinado	satinado extralight	grafito o bronce transparente	grafito o bronce satinado
4 mm	X		X			
5 mm	X	X	X	X	X	X
6 mm	X		X			
8 mm	X		X			
10 mm	X	X	X	X	X	X

disponibilidad cristales laminados templados

espesores de cristales	acabados de vidrios						
	normales					reflectantes	
	transparente	transparente extralight bronce grafito	satinado	satinado extralight bronce grafito	mate	transparente tras. bronce tras. grafito (4+5 mm)	satinado sat. bronce sat. grafito (4+5 mm)
5+5 mm	X	X	X	X	X	X	X

disponibilidad cristales lacados laminados templados

espesores de cristales	acabados de vidrios			
	lacados cubrientes			
	lacados brillantes de serie o espejos	lacados brillantes RAL bajo pedido	lacados satinados de serie	lacados satinados RAL bajo pedido
5+5 mm	X	X	X	X

N.B.

Cristal laminado de 5+5 mm: película EVA de 0,76 mm; cristal lacado laminado de 5+5 mm: película EVA de 0,38 mm

Proceso de pintura y borde brillante incluidos.

Aumento por perfilado: +20 % (respecto al precio base).

Límites dimensionales de vidriera: anchura de 400 mm a 1300 mm, altura de 1200 mm a 2800 mm (excluidos los tapices cuyo límite máximo de anchura es de 600 mm y altura de 1800 mm).

Para solicitar vidrieras con doble acristalamiento distinto de los tapices, diríjase directamente a la oficina comercial Henry glass.

Para la elección del vidrio más idóneo a utilizar es indispensable considerar el lugar y la posición de la colocación, el destino de uso, la dimensión de los productos, el tipo de montaje, las solicitudes que se prevén actuarán sobre los cristales. En lo que respecta a la seguridad, atenerse a las disposiciones de las directivas vigentes y, en particular, a la norma UNI 7697 de mayo de 2014.

# HENRYGLASS.IT

HS047.A23ES

via Portobuffolè, 46 A/B  
31040 Mansuè (TV) Italia  
tel. +39 0422 209411  
fax +39 0422 209494  
[www.henryglass.it](http://www.henryglass.it)  
[info@henryglass.it](mailto:info@henryglass.it)

Los modelos y las imágenes son propiedad reservada y está prohibida su reproducción, incluso parcial