

HenryGlass®

APERTURE CONTEMPORANEE

PREISLISTE _2023

Rev. 14 vom 01.07.2023

ALLGEMEINE VERKAUFSBEDINGUNGEN

Die vorliegenden allgemeinen Verkaufsbedingungen, die auch unter www.henryglass.it heruntergeladen werden können, regeln, sofern sie nicht von besonderen Bedingungen abweichen, die ausdrücklich schriftlich akzeptiert werden, die Lieferungen von HenryGlass s.r.l. und sind integraler und wesentlicher Bestandteil aller Verträge zwischen HenryGlass s.r.l. (nachfolgend auch Verkäufer genannt) und dem Kunden. Von diesen Verkaufsbedingungen abweichende Handelsbräuche und/oder Gepflogenheiten des Kunden sind für Henry Glass s.r.l. nicht bindend.

1 BESTELLUNGEN

1.1 Bestellungen sind an HenryGlass s.r.l. per E-Mail an ordini@henryglass.it oder über das Programm „HenryGlass Graphic Configurator“ zu senden.

1.2 Da die Produkte von HenryGlass s.r.l. nach Maß und auf Auftrag des Kunden hergestellt werden, wird HenryGlass s.r.l. nach Erhalt der Bestellung diese überprüfen und in einem Dokument überarbeiten, in dem die Preise, die Menge, die Beschreibung des Materials und des Projekts/der Zeichnung angegeben sind. Das so erstellte Dokument wird an den Kunden weitergeleitet, der es bestätigen muss, indem er am Ende Stempel und Unterschrift anbringt.

1.3 Bestellungen stellen ein verbindliches und unwiderrufliches Vertragsangebot erst und ausschließlich dann dar, wenn der Kunde dem Verkäufer das unter Ziffer 1.2 genannte Auftragsabwicklungsdokument mit lesbarem Stempel und Unterschrift zusendet.

2 ANGEBOTE

2.1 Das Angebot von HenryGlass s.r.l. gilt für 40 Tage, sofern im Angebot nicht anders angegeben.

3 PREISE

3.1 Die Preise sind diejenigen, die in dem Auftragsbearbeitungsdokument gemäß Punkt 1.2 angegeben sind.

3.2 Die Preise auf den Preislisten verstehen sich ohne MwSt.

3.3 Die Preise auf den Preislisten verstehen sich: für Italien, einschließlich Verpackungs- und Transportkosten, sofern in der Auftragsbestätigung und/oder in anderen schriftlichen Mitteilungen des Verkäufers nichts anderes angegeben ist; für das Ausland ausschließlich Verpackungs- und Transportkosten, sofern sich aus der Auftragsbestätigung und/oder anderen schriftlichen Mitteilungen des Verkäufers nichts anderes ergibt.

3.4 Allfällige weitere Kosten sind im Auftragsabwicklungsdokument ausgewiesen.

4 ZAHLUNGEN

4.1 Zahlungen müssen innerhalb der vereinbarten Fristen und Modalitäten erfolgen, sofern nichts anderes schriftlich vereinbart wurde. Die in der Rechnung ausgewiesenen Beträge sind vollständig, ohne Auf- und Abrundung und ohne Abzug von Kosten oder Aufwendungen jeglicher Art fällig. Verzögerungen bei Zahlungen berechtigen zu Verzugszinsen gemäß Gesetzesdekret Nr. 231/2002, und dies ohne Inverzugssetzung.

4.2 Zahlungsverzögerungen und -unregelmäßigkeiten berechtigen HenryGlass s.r.l., Produktion und Lieferungen, auch wenn sie sich auf abweichende Auftragsbestätigungen beziehen, ohne vorherige Ankündigung und unter ausdrücklichem Verzicht des Kunden auf Ersatz etwaiger Folgeschäden einzustellen.

4.3 In keinem Fall ist es dem Kunden gestattet, Zahlungen auszusetzen oder zu verzögern, auch nicht im Falle von Streitigkeiten, Beschwerden oder Meinungsverschiedenheiten.

5 EIGENTUM AN DER WARE

5.1 HenryGlass s.r.l. behält sich das Eigentum an der Ware gemäß Art. 1523 des italienischen Bürgerlichen Gesetzbuches bis zur vollständigen Zahlung des vereinbarten Preises. Der Verkäufer ist berechtigt, die Herausgabe nicht vollständig bezahlter Ware unter Zurückbehaltung des bereits bezahlten Anteils als Schadensersatz einzubehalten, vorbehaltlich einer Ausgleichszahlung. In jedem Fall trägt der Kunde die Risiken, die sich aus dem Verlust oder der Beschädigung der Ware aus irgendeinem Grund ergeben.

6 LIEFERFRISTEN

6.1 Die Lieferfristen sind immer als Richtwerte zu betrachten und sind für den Verkäufer nicht bindend, sofern nicht ausdrücklich anders angegeben.

6.2 HenryGlass s.r.l. verpflichtet sich, alles in seiner Macht Stehende zu tun, um die Ware innerhalb der im Auftragsabwicklungsdokument angegebenen Fristen zu liefern; in keinem Fall, außer bei Vorsatz oder grober Fahrlässigkeit, haftet der Verkäufer für Lieferverzögerungen, die dem Kunden in keinem Fall das Recht geben, Ansprüche auf Vertragsstrafen und/oder Schäden geltend zu machen, Zahlungen zu verzögern oder die Ware abzulehnen;

6.3 Die Lieferung kann hinausgezögert oder ausgesetzt werden, wenn der Kunde die Zahlungen nicht fristgemäß ausführt, in Übereinstimmung mit den Bestimmungen von Art. 4 dieser Verkaufsbedingungen.

6.4 Jede in der Produktionsphase gewünschte Änderung entbindet den Verkäufer von der Einhaltung der vereinbarten Frist; der Verkäufer ist aus diesem Grund berechtigt, dem Kunden einen neuen Liefertermin mitteilen.

6.5 Die erzwungene Schließung der Produktionstätigkeit in den Fabriken von HenryGlass s.r.l. sowie Hinderungen und Ausfälle der Anlagen, wie z. B. die erschwerte Beschaffung von Rohstoffen oder Energie, Streiks und Aussperrungen sowie alle anderen Fälle höherer Gewalt, die direkt oder indirekt die Tätigkeit des Verkäufers betreffen, befreien HenryGlass s.r.l. von der Verpflichtung, laufende Bestellungen innerhalb der angegebenen Zeiten zu bearbeiten, diese auszusetzen. In diesen Fällen haftet der Hersteller nicht für direkte oder indirekte Schäden.

7 LIEFERUNG UND GEFAHRENÜBERGANG

7.1 Ungeachtet dessen, was in Bezug auf die Transportkosten und/oder Zahlungsmodalitäten vereinbart wurde, gelten die Lieferung an den Kunden und der gleichzeitige Übergang der Risiken an den Kunden als ab Werk HenryGlass s.r.l. erfolgt, sofern nicht ausdrücklich etwas anderes vereinbart wurde. Für internationale Transporte gelten, sofern angegeben, die Incoterms® 2020. Bei einem Verkauf mit frachtfreier oder einer anderen gleichwertigen Klausel hat der Kunde keinen Anspruch auf Entschädigung oder Kostenersatz für den Transport, wenn er ihn mit eigenen Mitteln oder in jedem Fall auf eigene Kosten abholt.

7.2 Entstehen vor Ablauf der jeweiligen Lieferfrist zusätzliche Abgaben und/oder Kosten aufgrund geänderter Rohstoff-, Lohn-, Transport-, Zoll- und/oder Steuerabgaben und dergleichen, behält

sich der Verkäufer ausdrücklich das Recht vor, die Preise zu ändern, auch wenn sie möglicherweise bereits bestätigt wurden, und in jedem Fall um maximal 20 %.

8 REKLAMATIONEN

8.1 Die Ware ist vom Kunden unverzüglich nach Anlieferung auf Unversehrtheit und Übereinstimmung mit der Bestellung und den Begleitpapieren zu prüfen. Reklamationen für unvollständige oder falsche Lieferungen, für beschädigte Ware, für Mängel und/oder Abweichungen müssen spätestens 8 Tage nach Lieferdatum geltend gemacht werden. Nach Ablauf dieser Frist gilt die Ware in jeder Hinsicht als genehmigt.

Alle Reklamationen müssen ausschließlich und immer schriftlich per Einschreiben oder per E-Mail mit Empfangsbestätigung erfolgen, zusammen mit einer Kopie des Transportdokuments, auf dem etwaige Vorbehalte seitens des Spediteurs bei Erhalt der Ware vermerkt sind.

Die reklamierte Ware muss dem Verkäufer mindestens 20 Arbeitstage lang für etwaige Überprüfungen und Kontrollen zur Verfügung stehen.

8.2 Bei Reklamationen bezüglich der visuellen Qualität des Produkts wird die Überprüfung gemeinsam von den Parteien durchgeführt, die sich bei ihrer Beurteilung auf die von Federlegno-Edillegno erstellten „Richtlinien für ein Bewertungssystem der visuellen Qualität von Innentüren“ stützen müssen.

8.3 Reklamationen, auch wenn sie begründet sind, berechtigen den Kunden nicht zur Aussetzung laufender Zahlungen.

8.4 Wird die Reklamation von beiden Parteien als begründet anerkannt, kann Henry Glass s.r.l. die fehlerhaften oder mangelhaften Produkte ersetzen, es sei denn, der Verkäufer entscheidet aus objektiven Gründen, dass die Ware nicht ersetzt werden kann. Der Kunde trägt die Kosten für die Demontage der defekten Produkte und den Einbau der Ersatzprodukte.

9 RÜCKSENDUNGEN

9.1 Rücksendungen von Waren müssen zuvor schriftlich von HenryGlass s.r.l. genehmigt werden. Es liegt in der Verantwortung des Kunden, die defekte Ware, für die die Genehmigung zur Abholung erteilt wurde, perfekt zu verpacken. Die Abholsendung wird zwischen dem Verkäufer und dem Kunden vereinbart und muss ab Werk des Verkäufers erfolgen, zusammen mit dem Dokument des Kunden, das alle Referenzen des ursprünglichen Kaufs enthält.

9.2 Falls HenryGlass s.r.l. die Rücksendung genehmigt und vor der Überprüfung des Kundenmaterials beschließt, die Ware im Voraus zu ersetzen, wird diese zur Überprüfung zur Verfügung gestellt. Im Falle einer als begründet anerkannten Reklamation erhebt HenryGlass s.r.l. keine Gebühr; im gegenteiligen Fall wird eine ordnungsgemäße Rechnung ausgestellt, wobei auch die entsprechenden Transportkosten zu Lasten des Käufers gehen.

10 KOMMERZIELLE GARANTIE

10.1 Der Verkäufer garantiert seine Produkte für einen Zeitraum von 24 Monaten ab dem Datum der Lieferung an seinen Kunden gegen Herstellungsfehler, sofern der Mangel innerhalb von 8 Tagen ab dem Datum, an dem der Mangel auftritt, gemeldet wird, in jedem Fall innerhalb der oben genannten 24 Monate. Die Garantie sieht den Austausch der Produkte unter der Bedingung vor, dass der Kunde von Henry Glass s.r.l. den unbestreitbaren Nachweis des Herstellungsfehlers vorlegt, während er ausdrücklich jeden Anspruch auf Entschädigung oder Schadensersatz aus jeglichem Grund ausschließt.

10.2 Diese Garantie deckt nicht den Bruch der Glastür ab, es sei denn, es liegt ein Herstellungsfehler vor. Ebenfalls von der Garantie und jeglicher Haftung von HenryGlass s.r.l. ausgeschlossen sind die normale Verschlechterung und der Verschleiß der Produkte, insbesondere Kratzer und Abplatzungen. 10.3 HenryGlass s.r.l. informiert und der Kunde erkennt an, dass die Vorführmuster seiner Produkte rein indikativen Charakter haben und dass die Farbe des Glases und des Holzes von verschiedenen Parametern abhängen, wie der Rohstoffcharge (auch wenn sie vom selben Lieferanten stammt), der Dicke und den Abmessungen des Glases und den Merkmalen der Umgebung, in der das Glas installiert wird (Farbe der Wände, Licht usw.). Daher gelten etwaige Farbabweichungen von den Vorführmustern nicht als Mängel und/oder Defekte der Produkte.

10.4 In Bezug auf die gelieferten Modelle behält sich der Verkäufer das Recht vor, alle als angemessen oder notwendig erachteten Änderungen vorzunehmen, ohne dass der Kunde Ansprüche erheben, den Vertrag kündigen oder eine Entschädigung verlangen kann.

11 WETTBEWERBSVERBOT UND GEHEIMHALTUNGSPFLICHT

11.1 Es ist dem Kunden strengstens untersagt, gekaufte oder eingesehene Artikel vollständig und/oder teilweise zu reproduzieren. Es ist auch absolut verboten, Nachrichten und Informationen zu übermitteln, die die Reproduktion der Artikel ermöglichen.

12 SONSTIGE BESTIMMUNGEN

12.1 Dieser Vertrag unterliegt italienischem Recht. Die Parteien berufen sich einvernehmlich auf das geltendes Recht, soweit nicht ausdrücklich vereinbart.

12.2 Der Kunde ist verpflichtet, dem Verkäufer alle seine Daten zur Verfügung zu stellen, um seinen vertraglichen, zivil- und steuerrechtlichen Verpflichtungen nachzukommen und den Verkäufer über alle Änderungen auf dem Laufenden zu halten. HenryGlass s.r.l. ist von den Verantwortlichkeiten gemäß Art. 21 des italienischen Präsidialdekrets 633/72 befreit.

12.3 Der Kunde erklärt, vollständige Informationen gemäß den geltenden Datenschutzbestimmungen erhalten zu haben, und erklärt sein Einverständnis zur Verarbeitung und Weitergabe seiner als personenbezogenen eingestuft Daten innerhalb der Grenzen für administrative und buchhalterische Zwecke und für die im Informationsschreiben angegebene Dauer.

12.4 Für alle Streitigkeiten, die sich aus der Auslegung, Ausführung und/oder Beendigung dieses Vertrages ergeben, verpflichten sich die Parteien, vor jeder gerichtlichen oder schiedsgerichtlichen Klage einen Schlichtungsversuch bei einer Schlichtungsstelle gemäß italienischem gesetzestretretendem Dekret 28/2010 mit Sitz in Treviso zu unternehmen, die ihn gemäß ihren geltenden Vorschriften verwaltet. Im Falle des Scheiterns des Schlichtungsversuchs ist das Gericht von Treviso zuständig. HenryGlass s.r.l. behält sich jedoch das Recht vor, sich an das Gericht des Ortes zu wenden, an dem der Kunde seinen Sitz hat.

13 ALLGEMEINE BESTIMMUNGEN

13.1 Die Nichtausübung einer der vorstehenden Bestimmungen bedeutet keinen Verzicht darauf. Die Nichtigkeit und/oder Ungültigkeit einer der vorstehenden Bestimmungen hat nicht die Nichtigkeit und/oder Ungültigkeit der anderen Bestimmungen der Verkaufsbedingungen zur Folge, es sei denn, diese waren ein wesentlicher und entscheidender Grund für deren Abschluss.

HenryGlass®

APERTURE CONTEMPORANEE

PREISLISTE 2023

Allgemeine Verkaufsbedingungen	Seite 2
Inhaltsverzeichnis	Seite 3
Tabellen der Aufpreise für Glas und Verzierungen	Seite 5
Flügeltür bündig, poliert	Seite 6
Bündige Pendeltüren, poliert	Seite 8
Verdeckte bündige Schiebetüren, poliert	Seite 10
Außenschiebetüren bündig mit der Wand, poliert - Gleitvorrichtung Classic	Seite 12
Außenschiebetüren bündig mit der Wand, poliert - Gleitvorrichtung Absolute	Seite 14
Außenschiebetüren bündig mit der Wand, poliert - Gleitvorrichtung Vision	Seite 15
Außenschiebetüren bündig mit der Wand, poliert - Gleitvorrichtung Inside	Seite 16
Rahmenflügeltüren	Seite 18
Rahmenflügeltüren 180	Seite 20
Pivot-Rahmentüren	Seite 22
Verdeckte Rahmenschiebetüren	Seite 24
Außenschiebetüren an der Wand mit Rahmen - Gleitvorrichtung Classic	Seite 26
Außenschiebetüren an der Wand mit Rahmen - Gleitvorrichtung Inside	Seite 27
Flügeltüren - Türpfosten Plain	Seite 28
Pivot-Flügeltüren	Seite 29
Verdeckte Schiebetüren - Kasten <i>Scrigno® Essential</i>	Seite 30
Außenschiebetüren an der Wand - Gleitvorrichtung Inside	Seite 31
Einzelkomponenten auf Anfrage - Individuelle Anpassung	Seite 32
Tapeten für Innenbereiche	Seite 33
Anmerkungen und Maßeinschränkungen	Seite 34
Verglasungen auf Maß	Seite 35

*Alle in der Preisliste aufgeführten Maße sind in Millimetern angegeben.
Die Preise in der Preisliste sind in EURO angegeben und verstehen sich ohne Mehrwertsteuer.*

Bei der Auswahl des am besten geeigneten Glases ist es unerlässlich, den Ort und die Position der Verlegung, den Verwendungszweck, die Größe der Produkte, die Art der Montage und die erwarteten Belastungen der Gläser zu berücksichtigen. Befolgen Sie in Bezug auf die Sicherheit die Bestimmungen der geltenden Richtlinien und insbesondere die Norm UNI 7697 vom Mai 2014.

AUFPREISE FÜR GLAS UND VERZIERUNGEN

gültig für alle Arten von Glastüren und Verglasungen

Aufpreise für 10 mm gehärtetes monolithisches Glas

Verzierungen	Glasoberflächen			
	transparent	Transparent Extralight Transparent Bronze Transparent Graphit	satiniert	Extralight satiniert Bronze satiniert Graphit satiniert
Ohne Verzierung	0,00	120,00	120,00	235,00
Sandstrahlen	167,00	285,00	285,00	401,00
Vetroveneto (auf Anfrage)				

Aufpreise für gehärtetes Verbundglas 5+5 mm

Verzierungen	Glasoberflächen						
	normal					reflektierend	
	transparent	Transparent Extralight Transparent Bronze Transparent Graphit	satiniert	Extralight satiniert Bronze satiniert Graphit satiniert	Maté	transparent Transparent Bronze Transparent Graphit*	satiniert Bronze satiniert Graphit satiniert*
Ohne Verzierung	235,00	352,00	352,00	469,00	469,00	352,00	469,00
Sandstrahlen	–	517,00	–	634,00	–	–	–
Eindrücke KAT.A	–	910,00	–	1028,00	–	–	–
Eindrücke KAT.B	–	773,00	–	891,00	–	–	–
Eindrücke KAT.C	–	633,00	–	750,00	–	–	–

*(reflektierender Graphit 4+5 mm)

Vetroveneto (auf Anfrage)

Aufpreise für gehärtetes Verbundglas 5+5 mm

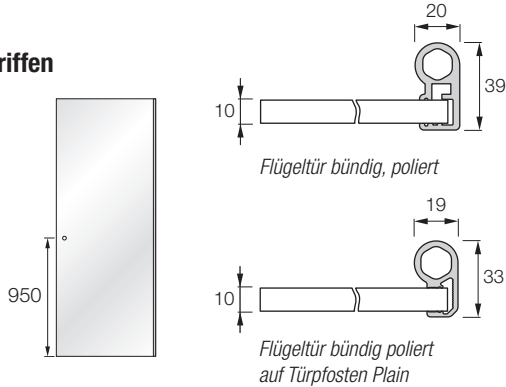
Verzierungen	Glasoberflächen			
	Decklacke			
	serienmäßig glänzend lackiert oder Spiegel silber-brone-graphit	glänzend lackiert RAL auf Anfrage	serienmäßig satiniert lackiert	satiniert lackiert RAL auf Anfrage
Ohne Verzierung	461,00	625,00	625,00	788,00
Spiegelung	756,00	920,00	–	–

Vetroveneto (auf Anfrage)

VITRA FLÜGELTÜREN

Grundpreis - transparente Glastür ohne Verzierung; transparente Türknäufe im Preis inbegriffen

Flügelbasis	Flügelhöhe		
	bis 2150	bis 2450	bis 2850
bis 725	640,00	752,00	864,00
von 726 bis 875	714,00	852,00	988,00
von 876 bis 1025	772,00	913,00	1054,00



Aufpreise für Zubehör (zum Grundpreis hinzuzurechnen)

Magnetschloss Türgriffe nicht inbegriffen 113,00	Magnetschloss mit Klinke und Sicherheitsentriegelung Türgriffe nicht inbegriffen 141,00	Magnetschloss mit Zylinder und Schlüssel Türgriffe nicht inbegriffen 314,00	Gegenkasten für Doppeltürflügel 71,00
Türgriff Life by HenryGlass 160,00 / Paar	runder Knauf 37,00 / Paar	Vierkantknauf 52,00 / Paar	
Rundgriff HG600 einzeln 165,00 / Stk.	Rundgriff HG1250 einzeln 223,00 / Stk.	Rundgriff HG1600 einzeln 265,00 / Stk.	Rundgriff HG1250 einzeln mit Schloss 450,00 / Stk.
Vierkantgriff HG600 einzeln 184,00 / Stk.	Vierkantgriff HG1250 einzeln 244,00 / Stk.	Vierkantgriff HG1600 einzeln 281,00 / Stk.	Glasgriff HG500V einzeln 198,00 / Stk. 295,00 / Stk. RAL

Aufpreise für Glas und Verzierungen (zum Grundpreis hinzuzurechnen) siehe Tabellen auf Seite 5

Türpfosten PLAIN für Gipskarton oder Mauerwerk - Einzeltür

	Standardmaße		Sondermaße	
Breite Durchgangslichte	600 - 650 - 700 - 750 800 - 850 - 900	bis 860	bis 1000	bis 1000
Höhe Durchgangslichte	2000 - 2100	bis 2100	bis 2400	bis 2800
	435,00	483,00	50800	534,00
Vorzeitiger Versand des Rahmens, auf Anfrage 35 € / Stk. Versand Rahmen montiert, auf Anfrage 35 € / Stk.				

Türpfosten PLAIN für Gipskarton oder Mauerwerk - Doppeltür

	Standardmaße		Sondermaße	
Breite Durchgangslichte	1200-1300-1400-1500 1600 - 1700 - 1800	bis 1720	bis 2000	bis 2000
Höhe Durchgangslichte	2000 - 2100	bis 2100	bis 2400	bis 2800
	514,00	579,00	609,00	641,00

Türpfosten ISY - Türpfosten CUBE

Breite des Öffnungsmaßes	bis 900			bis 1400			bis 2150		
Höhe des Öffnungsmaßes	bis 2200	bis 2450	bis 2850	bis 2200	bis 2450	bis 2850	bis 2200	bis 2450	bis 2850
Aluminium, weiß	570,00	607,00	659,00	602,00	638,00	689,00	631,00	666,00	721,00
Titan, Messing, mokka, schwarz	648,00	690,00	758,00	690,00	732,00	800,00	730,00	774,00	840,00

Türpfosten LIGHT, Aluminium weiß

Außenbreite Türpfosten	bis 900			bis 1400			bis 2100		
Außenhöhe Türpfosten	bis 2150	bis 2450	bis 2850	bis 2150	bis 2450	bis 2850	bis 2150	bis 2450	bis 2850
Wandstärke von 85 bis 105	662,00	723,00	803,00	711,00	774,00	854,00	782,00	843,00	926,00
Wandstärke von 106 bis 155	743,00	812,00	903,00	794,00	862,00	955,00	863,00	933,00	1026,00
Wandstärke von 156 bis 205	790,00	863,00	963,00	852,00	926,00	1024,00	937,00	1011,00	1108,00
Wandstärke von 206 bis 255	875,00	957,00	1068,00	944,00	1026,00	1136,00	1040,00	1122,00	1232,00

Türpfosten LIGHT Titan-Messing-mokka-schwarz

Außenbreite Türpfosten	bis 900			bis 1400			bis 2100		
Außenhöhe Türpfosten	bis 2150	bis 2450	bis 2850	bis 2150	bis 2450	bis 2850	bis 2150	bis 2450	bis 2850
Wandstärke von 85 bis 105	787,00	864,00	967,00	852,00	929,00	1031,00	941,00	1017,00	1120,00
Wandstärke von 106 bis 155	887,00	974,00	1092,00	951,00	1040,00	1157,00	1041,00	1128,00	1246,00
Wandstärke von 156 bis 205	953,00	1048,00	1171,00	1032,00	1126,00	1251,00	1141,00	1235,00	1359,00
Wandstärke von 206 bis 255	1059,00	1165,00	1304,00	1147,00	1253,00	1394,00	1271,00	1375,00	1515,00

Türpfosten S-LIGHT, Aluminium weiß

Außenbreite Türpfosten	bis 900			bis 1400			bis 2100		
Außenhöhe Türpfosten	bis 2150	bis 2450	bis 2850	bis 2150	bis 2450	bis 2850	bis 2150	bis 2450	bis 2850
Wandstärke von 85 bis 105	478,00	521,00	579,00	513,00	557,00	615,00	565,00	607,00	665,00
Wandstärke von 106 bis 155	565,00	618,00	689,00	602,00	653,00	724,00	650,00	704,00	775,00
Wandstärke von 156 bis 205	617,00	672,00	749,00	664,00	722,00	797,00	730,00	787,00	864,00
Wandstärke von 206 bis 255	707,00	775,00	863,00	763,00	831,00	919,00	841,00	907,00	996,00

Türpfosten S-LIGHT Titan-Messing-Mokka-schwarz

Außenbreite Türpfosten	bis 900			bis 1400			bis 2100		
Außenhöhe Türpfosten	bis 2150	bis 2450	bis 2850	bis 2150	bis 2450	bis 2850	bis 2150	bis 2450	bis 2850
Wandstärke von 85 bis 105	556,00	608,00	680,00	601,00	652,00	724,00	662,00	714,00	785,00
Wandstärke von 106 bis 155	663,00	727,00	814,00	706,00	772,00	857,00	768,00	833,00	920,00
Wandstärke von 156 bis 205	734,00	805,00	900,00	794,00	864,00	960,00	877,00	948,00	1043,00
Wandstärke von 206 bis 255	850,00	932,00	1044,00	919,00	1003,00	1113,00	1015,00	1099,00	1209,00

LED-Licht für Türpfosten LIGHT und S-LIGHT auf Anfrage

Türpfosten XILO RE

Außenbreite Türpfosten	bis 1080			bis 2160		
Außenhöhe Türpfosten	bis 2140	bis 2440	bis 2840	bis 2140	bis 2440	bis 2840
matt lackiert	587,00	822,00	903,00	764,00	1068,00	1174,00
gebürstete Esche matt lackiert	714,00	998,00	1099,00	928,00	1297,00	1428,00

Türpfosten XILO FL

Außenbreite Türpfosten	bis 1080			bis 2160		
Außenhöhe Türpfosten	bis 2140	bis 2440	bis 2840	bis 2140	bis 2440	bis 2840
matt lackiert	653,00	916,00	1007,00	848,00	1188,00	1307,00
gebürstete Esche matt lackiert	781,00	1094,00	1203,00	1015,00	1422,00	1563,00

Aufpreis für Wandstärke über 120 mm

		bis 160	bis 230	bis 300	bis 360	bis 400
H bis 2140	Breite bis 1080	144,00	181,00	224,00	281,00	352,00
	Breite bis 2160	202,00	252,00	313,00	391,00	490,00
H bis 2840	Breite bis 1080	229,00	287,00	358,00	448,00	560,00
	Breite bis 2160	322,00	402,00	505,00	630,00	788,00

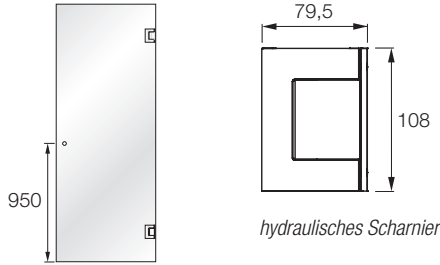
Aufpreis für RAL-Lackierung

Türpfosten ISY - Türpfosten CUBE	Türpfosten XILO	Türpfosten LIGHT	Türpfosten S-LIGHT
396,00 / Türpfosten	172,00 / Türpfosten	396,00 / Türpfosten	396,00 / Türpfosten




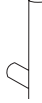
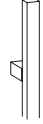

VITRA PENDELTÜREN

Grundpreis - Glastür ohne Verzierung; transparente Scharniere und Knauf im Preis inbegriffen

Flügelbasis	Flügelhöhe		
	bis 2150	bis 2450	bis 2850
bis 725	1080,00	1187,00	1342,00
von 726 bis 875	1167,00	1289,00	1487,00
von 876 bis 1000	1235,00	1373,00	1565,00



Aufpreise für Zubehör (zum Grundpreis hinzuzurechnen)

runder Knauf 37,00 / Paar		Vierkantknauf 52,00 / Paar		
Rundgriff HG600 einzeln 165,00 / Stk.		Rundgriff HG1250 einzeln 223,00 / Stk.		Rundgriff HG1600 einzeln 265,00 / Stk.
Vierkantgriff HG600 einzeln 184,00 / Stk.		Vierkantgriff HG1250 einzeln 244,00 / Stk.		Vierkantgriff HG1600 einzeln 281,00 / Stk.
				Glasgriff HG500V einzeln 198,00 / Stk. 295,00 / Stk. RAL

Aufpreise für Glas und Verzierungen (zum Grundpreis hinzuzurechnen) siehe Tabellen auf Seite 5

Türpfosten XILO

Außenbreite Türpfosten	bis 1080			bis 2160		
Außenhöhe Türpfosten	bis 2140	bis 2440	bis 2840	bis 2140	bis 2440	bis 2840
matt lackiert	587,00	822,00	903,00	764,00	1068,00	1174,00
gebürstete Esche matt lackiert	714,00	998,00	1099,00	928,00	1297,00	1428,00

Aufpreis für Wandstärke über 120 mm

		bis 160	bis 230	bis 300	bis 360	bis 400
H bis 2140	Breite bis 1080	144,00	181,00	224,00	281,00	352,00
	Breite bis 2160	202,00	252,00	313,00	391,00	490,00
H bis 2840	Breite bis 1080	229,00	287,00	358,00	448,00	560,00
	Breite bis 2160	322,00	402,00	505,00	630,00	788,00

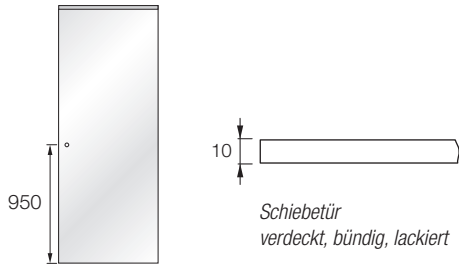
Aufpreis für Lackierung Türpfosten XILO

RAL
172,00 / Türpfosten

VITRA VERDECKTE SCHIEBETÜREN

Grundpreis - transparente Glastür ohne Verzierung; transparente Türkäufe im Preis inbegriffen

Flügelbasis	Flügelhöhe		
	bis 2150	bis 2450	bis 2850
bis 750			
von 751 bis 950	679,00	738,00	798,00
von 951 bis 1250	714,00	777,00	844,00
	767,00	842,00	922,00



Aufpreise für Zubehör (zum Grundpreis hinzuzurechnen)

Gehäuse A1* 141,00		Gegenkasten für Doppeltür 71,00		runder Knauf 37,00 / Paar		Vierkantknauf 52,00 / Paar	
Ring 37,00		Bündiger Griff 69,00		Doppelter Griff Stilo 108,00			
Rundgriff HG600 einzeln 165,00 / Stk.		Rundgriff HG1250 einzeln 223,00 / Stk.		Rundgriff HG1600 einzeln 265,00 / Stk.		Rundgriff HG1250 einzeln mit Schloss 450,00 / Stk.	
Vierkantgriff HG600 einzeln 184,00 / Stk.		Vierkantgriff HG1250 einzeln 244,00 / Stk.		Vierkantgriff HG1600 einzeln 281,00 / Stk.		Glasgriff HG500V einzeln 198,00 / Stk. 295,00 / Stk. RAL	
Bausatz Schlepptüren (nur auf Xilo) 62,00 / Stk. Türflügel		Bausatz Push&Pull 50,00 / Stk.		Bausatz Verzögerer** 101,00 / Stk.		Vorbereitungsbausatz für Kasten <i>Scrigno® Essential oder Eclisse® Synthese</i> Einzeltür 179,00 / Kasten	
Vorbereitungsbausatz für Kasten <i>Scrigno® Essential oder Eclisse® Synthese</i> Doppeltür 179,00 / Kasten		Lackierung Ausfachungsposten (Kastenseite) Farbe RAL 121,00 / Tür					

* erhältlich mit Klinke und Sicherheitsentriegelung
** Einzelner Verzögerer KA061 beim Schließen (nur für herkömmliche Kästen) verfügbar, mit Ausnahme:
- kein Verzögerer für Schlepptüren
- kein Verzögerer für Türen mit einem Gewicht über 65 kg
- kein Verzögerer für Türen mit einer Breite von weniger als 750 mm
- kein Verzögerer für Türen mit einer Flügelhöhe von mehr als dem Dreifachen der Flügelbreite
- kein Verzögerer, wenn sich der Flügel auf einem Light-Türpfosten befindet
oder einzelner Verzögerer AA274 beim Schließen verfügbar (nur für Kasten Scrigno® Essential), mit Ausnahme der folgenden Fälle:
- kein Verzögerer für Türen mit einem Gewicht über 75 kg
- kein Verzögerer für Türen mit einer Breite von weniger als 550 mm
- kein Verzögerer für Türen mit einer Flügelhöhe von mehr als dem Dreifachen der Flügelbreite

Aufpreise für Glas und Verzierungen (zum Grundpreis hinzuzurechnen) siehe Tabellen auf Seite 5

Türpfosten LIGHT, Aluminium weiß

Außenbreite Türpfosten Außenhöhe Türpfosten	bis 900			bis 1400			bis 2100		
	bis 2150	bis 2450	bis 2850	bis 2150	bis 2450	bis 2850	bis 2150	bis 2450	bis 2850
Wandstärke von 100 bis 115	669,00	732,00	815,00	720,00	780,00	863,00	786,00	848,00	931,00
Wandstärke von 116 bis 135	738,00	808,00	899,00	798,00	867,00	959,00	881,00	950,00	1042,00
Wandstärke von 136 bis 170	857,00	939,00	1048,00	928,00	1010,00	1118,00	1026,00	1107,00	1216,00
Wandstärke von 171 bis 205	978,00	1074,00	1201,00	1061,00	1157,00	1281,00	1173,00	1268,00	1396,00

Türpfosten LIGHT Titan-Messing-mokka-schwarz

Außenbreite Türpfosten Außenhöhe Türpfosten	bis 900			bis 1400			bis 2100		
	bis 2150	bis 2450	bis 2850	bis 2150	bis 2450	bis 2850	bis 2150	bis 2450	bis 2850
Wandstärke von 100 bis 115	802,00	879,00	983,00	863,00	940,00	1044,00	949,00	1026,00	1130,00
Wandstärke von 116 bis 135	892,00	977,00	1092,00	968,00	1054,00	1168,00	1075,00	1161,00	1276,00
Wandstärke von 136 bis 170	1047,00	1150,00	1289,00	1138,00	1241,00	1378,00	1263,00	1368,00	1506,00
Wandstärke von 171 bis 205	1205,00	1325,00	1488,00	1311,00	1431,00	1592,00	1456,00	1578,00	1739,00

Türpfosten S-LIGHT Alumium weiß (zum Einbau auf Kasten Scrigno® Essential oder Eclisse® Syntesi)

Außenbreite Türpfosten Außenhöhe Türpfosten	bis 900			bis 1400			bis 2100		
	bis 2150	bis 2450	bis 2850	bis 2150	bis 2450	bis 2850	bis 2150	bis 2450	bis 2850
Wandstärke von 100 bis 115	468,00	512,00	572,00	502,00	546,00	605,00	548,00	593,00	650,00
Wandstärke von 116 bis 135	543,00	594,00	662,00	587,00	640,00	706,00	650,00	702,00	772,00
Wandstärke von 136 bis 170	669,00	735,00	822,00	727,00	792,00	880,00	807,00	872,00	960,00
Wandstärke von 171 bis 205	802,00	881,00	987,00	869,00	949,00	1055,00	966,00	1046,00	1151,00

Türpfosten S-LIGHT Titan-Messing-mokka-schwarz (zur Installation auf Kasten Scrigno® Essential oder Eclisse® Synthese)

Außenbreite Türpfosten Außenhöhe Türpfosten	bis 900			bis 1400			bis 2100		
	bis 2150	bis 2450	bis 2850	bis 2150	bis 2450	bis 2850	bis 2150	bis 2450	bis 2850
Wandstärke von 100 bis 115	551,00	605,00	678,00	593,00	646,00	720,00	650,00	704,00	777,00
Wandstärke von 116 bis 135	647,00	711,00	796,00	705,00	768,00	853,00	785,00	850,00	933,00
Wandstärke von 136 bis 170	815,00	897,00	1007,00	887,00	970,00	1080,00	989,00	1073,00	1181,00
Wandstärke von 171 bis 205	986,00	1086,00	1221,00	1074,00	1174,00	1311,00	1199,00	1298,00	1433,00

LED-Licht für Türpfosten LIGHT und S-LIGHT auf Anfrage

Türpfosten XILO

Außenbreite Türpfosten Außenhöhe Türpfosten	bis 1080			bis 2160		
	bis 2140	bis 2440	bis 2840	bis 2140	bis 2440	bis 2840
matt lackiert	653,00	916,00	1007,00	848,00	1188,00	1307,00
gebürstete Esche matt lackiert	781,00	1094,00	1203,00	1015,00	1422,00	1563,00

Aufpreis für Wandstärke über 120 mm

H bis 2140	Breite bis 1080 Breite bis 2160	bis 160	bis 230	bis 300	bis 360	bis 400
		144,00	181,00	224,00	281,00	352,00
		202,00	252,00	313,00	391,00	490,00
H bis 2840	Breite bis 1080 Breite bis 2160	229,00	287,00	358,00	448,00	560,00
		322,00	402,00	505,00	630,00	788,00

Türpfosten ISY Einzel- und Doppeltürpfosten in Kombination mit einem speziellen Kasten. Verfügbar solange der Vorrat reicht; Angebot im Unternehmen anfordern

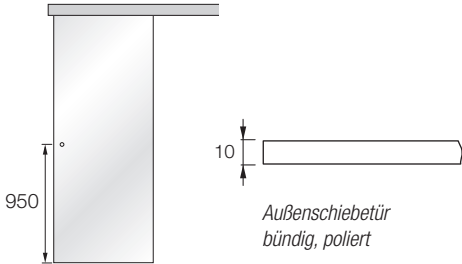
Aufpreis für RAL-Lackierung

Türpfosten XILO	Türpfosten LIGHT	Türpfosten S-LIGHT
172,00 / Türpfosten	396,00 / Türpfosten	396,00 / Türpfosten

VITRA AUSSENSCHIEBETÜREN AN DER WAND CLASSIC

Grundpreis - Glastür ohne Verzierung; Bausatz Gleitvorrichtung Classic*, transparenter Knauf und Verzögerer** im Preis inbegriffen

Flügelbasis	Flügelhöhe			
	bis 2300	bis 2500	bis 2800	bis 3000
bis 760	932,00	995,00	1046,00	1121,00
von 761 bis 960	1028,00	1093,00	1151,00	1236,00
von 961 bis 1260	1171,00	1252,00	1322,00	1419,00



Aufpreise für Zubehör (zum Grundpreis hinzuzurechnen)

Gehäuse A1*** 141,00		Gegenkasten für Doppeltür 71,00		runder Knauf 37,00 / Paar		Vierkantknauf 52,00 / Paar	
Ring 37,00		Bündiger Griff 69,00		Doppelter Griff Stilo 108,00			
Rundgriff HG600 einzeln 165,00 / Stk.		Rundgriff HG1250 einzeln 223,00 / Stk.		Rundgriff HG1600 einzeln 265,00 / Stk.		Rundgriff HG1250 einzeln mit Schloss 450,00 / Stk.	
Vierkantgriff HG600 einzeln 184,00 / Stk.		Vierkantgriff HG1250 einzeln 244,00 / Stk.		Vierkantgriff HG1600 einzeln 281,00 / Stk.		Glasgriff HG500V einzeln 198,00 / Stk. 295,00 / Stk. RAL	
Gleitvorrichtung und Verkleidung Länge außerhalb des Standards 100,00 pro lfm (verrechenbare Mindestlänge 0,5 lfm)		Verkleidungslackierung Farbe RAL 58,00 / Tür		Bausatz Schlepptür 62,00 / Stk. Türflügel (ohne feste Türen)			

* Standard-Größe Schiebe-Bausatz im Preis inbegriffen
** Tür wird mit doppeltem Verzögerer KA122 beim Öffnen/Schließen geliefert, außer in den folgenden Fällen:
- kein Verzögerer für Schlepptüren
- kein Verzögerer für Türen über 130 kg
- kein Verzögerer für Türen mit einer Breite von weniger als 520 mm
- kein Verzögerer für Türen mit einer Flügelhöhe von mehr als dem Dreifachen der Flügelbreite
- einzelner Verzögerer (beim Öffnen oder Schließen) für Türen mit einer Breite zwischen 520 und 709 mm
- einzelner Verzögerer (beim Öffnen oder Schließen) für Türen mit einer Breite zwischen 710 und 879 mm und einem Gewicht über 65 kg
*** Erhältlich mit Klinke und Sicherheitsentriegelung

Aufpreise für Glas und Verzierungen (zum Grundpreis hinzuzurechnen) siehe Tabellen auf Seite 5

Türpfosten LIGHT, Aluminium weiß

Außenbreite Türpfosten Außenhöhe Türpfosten	bis 900			bis 1400			bis 2100		
	bis 2150	bis 2450	bis 2850	bis 2150	bis 2450	bis 2850	bis 2150	bis 2450	bis 2850
Wandstärke von 85 bis 105	662,00	723,00	803,00	711,00	774,00	854,00	782,00	843,00	926,00
Wandstärke von 106 bis 155	743,00	812,00	903,00	794,00	862,00	955,00	863,00	933,00	1026,00
Wandstärke von 156 bis 205	790,00	863,00	963,00	852,00	926,00	1024,00	937,00	1011,00	1108,00
Wandstärke von 206 bis 255	875,00	957,00	1068,00	944,00	1026,00	1136,00	1040,00	1122,00	1232,00

Türpfosten LIGHT Titan-Messing-mokka-schwarz

Außenbreite Türpfosten Außenhöhe Türpfosten	bis 900			bis 1400			bis 2100		
	bis 2150	bis 2450	bis 2850	bis 2150	bis 2450	bis 2850	bis 2150	bis 2450	bis 2850
Wandstärke von 85 bis 105	787,00	864,00	967,00	852,00	929,00	1031,00	941,00	1017,00	1120,00
Wandstärke von 106 bis 155	887,00	974,00	1092,00	951,00	1040,00	1157,00	1041,00	1128,00	1246,00
Wandstärke von 156 bis 205	953,00	1048,00	1171,00	1032,00	1126,00	1251,00	1141,00	1235,00	1359,00
Wandstärke von 206 bis 255	1059,00	1165,00	1304,00	1147,00	1253,00	1394,00	1271,00	1375,00	1515,00

LED-Licht für Türpfosten LIGHT auf Anfrage

Türpfosten XILO

Außenbreite Türpfosten Außenhöhe Türpfosten	bis 1080			bis 2160		
	bis 2140	bis 2440	bis 2840	bis 2140	bis 2440	bis 2840
matt lackiert	587,00	822,00	903,00	764,00	1068,00	1174,00
gebürstete Esche matt lackiert	714,00	998,00	1099,00	928,00	1297,00	1428,00

Aufpreis für Wandstärke über 120 mm

H bis 2140	Breite bis 1080 Breite bis 2160	bis 160	bis 230	bis 300	bis 360	bis 400
		144,00 202,00	181,00 252,00	224,00 313,00	281,00 391,00	352,00 490,00
H bis 2840	Breite bis 1080 Breite bis 2160	229,00 322,00	287,00 402,00	358,00 505,00	448,00 630,00	560,00 788,00

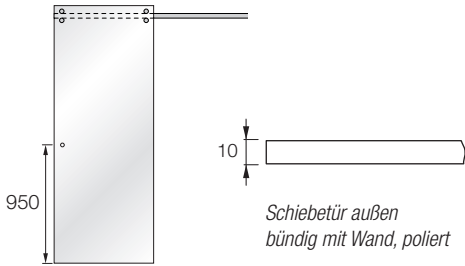
Aufpreis für RAL-Lackierung

Türpfosten XILO	Türpfosten LIGHT
172,00 / Türpfosten	396,00 / Türpfosten

VITRA AUSSENSCHIEBETÜREN AN DER WAND ABSOLUTE

Grundpreis - Glastür ohne Verzierung; Bausatz Gleitvorrichtung Absolute* und transparenter Knauf im Preis inbegriffen

Flügelbasis	Flügelhöhe			
	bis 2300	bis 2500	bis 2800	bis 3000
bis 760	1495,00	1559,00	1609,00	1737,00
von 761 bis 960	1593,00	1661,00	1721,00	1856,00
von 961 bis 1260	1741,00	1823,00	1896,00	2048,00



Aufpreise für Zubehör (zum Grundpreis hinzuzurechnen)

Gehäuse A1** 141,00		Gegenkasten für Doppeltür 71,00		runder Knauf 37,00 / Paar		Vierkantknauf 52,00 / Paar	
Ring 37,00		Bündiger Griff 69,00		Griff Stilo HG400 doppelt 108,00			
Rundgriff HG600 einzeln 165,00 / Stk.		Rundgriff HG1250 einzeln 223,00 / Stk.		Rundgriff HG1600 einzeln 265,00 / Stk.		Rundgriff HG1250 einzeln mit Schloss 450,00 / Stk.	
Vierkantgriff HG600 einzeln 184,00 / Stk.		Vierkantgriff HG1250 einzeln 244,00 / Stk.		Vierkantgriff HG1600 einzeln 281,00 / Stk.		Glasgriff HG500V einzeln 198,00 / Stk. 295,00 / Stk. RAL	
Längenverschiebung außerhalb des Standards 94,00 pro lfm (verrechenbare Mindestlänge 0,5 lfm)		Bausatz zusätzliche Abstandhalter 179,00 / Tür					

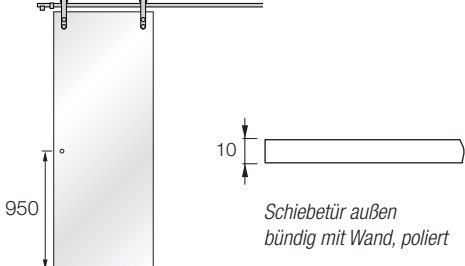
* Bausatz Gleitvorrichtung mit Standardmaß (Berechnung aus dem technischen Handbuch) im Preis inbegriffen
** Erhältlich mit Klinke und Sicherheitsentriegelung

Aufpreise für Glas und Verzierungen (zum Grundpreis hinzuzurechnen) siehe Tabellen auf Seite 5

VITRA AUSSENSCHIEBETÜREN AN DER WAND VISION

Grundpreis - Glastür ohne Verzierung; Bausatz Gleitvorrichtung Vision* und transparenter Knauf im Preis inbegriffen

Flügelbasis	Flügelhöhe			
	bis 2300	bis 2500	bis 2800	bis 3000
bis 760	1608,00	1671,00	1724,00	1859,00
von 761 bis 960	1706,00	1773,00	1833,00	1977,00
von 961 bis 1260	1854,00	1935,00	2009,00	2170,00



Aufpreise für Zubehör (zum Grundpreis hinzuzurechnen)

Gehäuse A1** 141,00		Gegenkasten für Doppeltür 71,00		runder Knauf 37,00 / Paar		Vierkantknauf 52,00 / Paar	
Ring 37,00		Bündiger Griff 69,00		Griff Stilo HG400 doppelt 108,00			
Rundgriff HG600 einzeln 165,00 / Stk.		Rundgriff HG1250 einzeln 223,00 / Stk.		Rundgriff HG1600 einzeln 265,00 / Stk.		Rundgriff HG1250 einzeln mit Schloss 450,00 / Stk.	
Vierkantgriff HG600 einzeln 184,00 / Stk.		Vierkantgriff HG1250 einzeln 244,00 / Stk.		Vierkantgriff HG1600 einzeln 281,00 / Stk.		Glasgriff HG500V einzeln 198,00 / Stk. 295,00 / Stk. RAL	
Längenverschiebung außerhalb des Standards 120,00 pro lfm (verrechenbare Mindestlänge 0,5 lfm)		Bausatz zusätzliche Abstandhalter 179,00 / Tür					

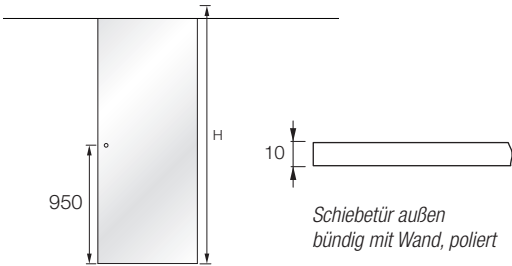
* Bausatz Gleitvorrichtung mit Standardmaß (Berechnung aus dem technischen Handbuch) im Preis inbegriffen
** Erhältlich mit Klinke und Sicherheitsentriegelung

Aufpreise für Glas und Verzierungen (zum Grundpreis hinzuzurechnen) siehe Tabellen auf Seite 5

VITRA AUSSENSCHIEBETÜREN AN DER WAND INSIDE









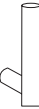
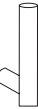





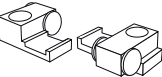
Grundpreis - Glastür ohne Verzierung; transparenter Knauf und Verzögerer* im Preis inbegriffen

Flügelbasis	Flügelhöhe			
	bis 2300	bis 2500	bis 2800	bis 3000
bis 760	743,00	804,00	857,00	921,00
von 761 bis 960	912,00	983,00	1040,00	1112,00
von 961 bis 1260	1062,00	1142,00	1215,00	1299,00



Bausatz Gleitvorrichtung Inside (zum Grundpreis hinzuzurechnen)		
		
Einzelsschiene € 203,00 / lfm	Doppelschiene € 259,00 / lfm	Dreifachsschiene € 308,00 / lfm
Vorzeitige Lieferung der Schiene, auf Anfrage € 35 / Stk.		

Aufpreise für Zubehör (zum Grundpreis hinzuzurechnen)

Gehäuse A1** 141,00		Gegenkasten für Doppeltür 71,00		runder Knauf 37,00 / Paar		Vierkantknauf 52,00 / Paar	
Ring 37,00		Bündiger Griff 69,00		Griff Stilo HG400 doppelt 108,00		Rundgriff HG600 einzeln 165,00 / Stk.	
Rundgriff HG1250 einzeln 223,00 / Stk.		Rundgriff HG1600 einzeln 265,00 / Stk.		Rundgriff HG1250 einzeln mit Schloss 450,00 / Stk.		Vierkantgriff HG600 einzeln 184,00 / Stk.	
Vierkantgriff HG1250 einzeln 244,00 / Stk.		Vierkantgriff HG1600 einzeln 281,00 / Stk.		Glasgriff HG500V einzeln 198,00 / Stk. 295,00 / Stk. RAL		Bausatz Schlepptür (ohne feste Türen) 49,00 / Stk. Türflügel	

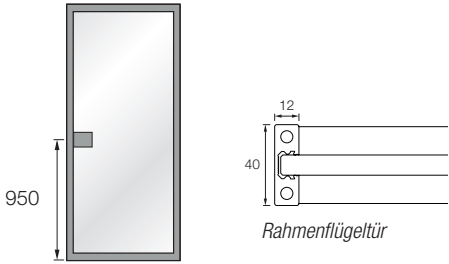
* Tür wird mit doppeltem Verzögerer KA115 beim Öffnen/Schließen geliefert, außer in den folgenden Fällen:
- kein Verzögerer für Schlepptüren
- kein Verzögerer für Türen über 90 kg
- kein Verzögerer für Türen mit einer Breite von weniger als 600 mm
- kein Verzögerer für Türen mit einer Flügelhöhe von mehr als dem Dreifachen der Flügelbreite
- einzelner Verzögerer (beim Öffnen oder Schließen) für Türen mit einer Breite zwischen 600 und 819 mm
** Erhältlich mit Klinke und Sicherheitsentriegelung

Aufpreise für Glas und Verzierungen (zum Grundpreis hinzuzurechnen) siehe Tabellen auf Seite 5

MANHATTAN FLÜGELTÜREN

Grundpreis - Rahmentür mit transparentem Glas ohne Verzierung; Magnetschloss im Preis inbegriffen

Flügelbasis	Flügelhöhe		
	bis 2150	bis 2450	bis 2850
bis 725	852,00	908,00	992,00
von 726 bis 875	903,00	972,00	1075,00
von 876 bis 1025	1028,00	1112,00	1235,00



Aufpreise für Zubehör (zum Grundpreis hinzuzurechnen)

Magnetschloss mit Klinke und Sicherheitsentriegelung Türgriffe nicht inbegriffen 29,00		Magnetschloss mit Zylinder und Schlüssel Türgriffe nicht inbegriffen 203,00		Türgriff Life by HenryGlass 160,00 / Paar		Aufpreis GRID-Kollektion** 273,00/Tür	
Lackierung der Umfangsrahmenprofile, Magnetschloss und Life-Griff Farbe RAL 149,00 / Tür							

*im Falle einer Doppeltür mit Gegenkasten im Preis inbegriffen ist

**Aufgrund von Interferenzproblemen mit dem Griff können die Modelle GRID 06 und GRID 07 nur mit einer Flügelbreite von mehr als 670 mm hergestellt werden

Aufpreise für Glas und Verzierungen (zum Grundpreis hinzuzurechnen) siehe Tabellen auf Seite 5

Türpfosten PLAIN für Gipskarton oder Mauerwerk - Einzeltür

	Standardmaße	Sondermaße		
Breite Durchgangslichte	600 - 650 - 700 - 750 800 - 850 - 900	bis 860	bis 1000	bis 1000
Höhe Durchgangslichte	2000 - 2100	bis 2100	bis 2400	bis 2800
	358,00	400,00	423,00	445,00

Vorzeitiger Versand des Rahmens, auf Anfrage 35 € / Stk.
Versand Rahmen montiert, auf Anfrage 35 € / Stk.

Türpfosten PLAIN für Gipskarton oder Mauerwerk - Doppeltür

	Standardmaße	Sondermaße		
Breite Durchgangslichte	1200-1300-1400-1500 1600 - 1700 - 1800	bis 1720	bis 2000	bis 2000
Höhe Durchgangslichte	2000 - 2100	bis 2100	bis 2400	bis 2800
	429,00	483,00	507,00	532,00

Türpfosten ISY - Türpfosten CUBE

Breite des Öffnungsmaßes	bis 900			bis 1400			bis 2150		
Höhe des Öffnungsmaßes	bis 2200	bis 2450	bis 2850	bis 2200	bis 2450	bis 2850	bis 2200	bis 2450	bis 2850
Aluminium, weiß	570,00	607,00	659,00	602,00	638,00	689,00	631,00	666,00	721,00
Titan, Messing, mokka, schwarz	648,00	690,00	758,00	690,00	732,00	800,00	730,00	774,00	840,00

Türpfosten LIGHT, Aluminium weiß

Außenbreite Türpfosten	bis 900			bis 1400			bis 2100		
Außenhöhe Türpfosten	bis 2150	bis 2450	bis 2850	bis 2150	bis 2450	bis 2850	bis 2150	bis 2450	bis 2850
Wandstärke von 85 bis 105	662,00	723,00	803,00	711,00	774,00	854,00	782,00	843,00	926,00
Wandstärke von 106 bis 155	743,00	812,00	903,00	794,00	862,00	955,00	863,00	933,00	1026,00
Wandstärke von 156 bis 205	790,00	863,00	963,00	852,00	926,00	1024,00	937,00	1011,00	1108,00
Wandstärke von 206 bis 255	875,00	957,00	1068,00	944,00	1026,00	1136,00	1040,00	1122,00	1232,00

Türpfosten LIGHT Titan-Messing-mokka-schwarz

Außenbreite Türpfosten	bis 900			bis 1400			bis 2100		
Außenhöhe Türpfosten	bis 2150	bis 2450	bis 2850	bis 2150	bis 2450	bis 2850	bis 2150	bis 2450	bis 2850
Wandstärke von 85 bis 105	787,00	864,00	967,00	852,00	929,00	1031,00	941,00	1017,00	1120,00
Wandstärke von 106 bis 155	887,00	974,00	1092,00	951,00	1040,00	1157,00	1041,00	1128,00	1246,00
Wandstärke von 156 bis 205	953,00	1048,00	1171,00	1032,00	1126,00	1251,00	1141,00	1235,00	1359,00
Wandstärke von 206 bis 255	1059,00	1165,00	1304,00	1147,00	1253,00	1394,00	1271,00	1375,00	1515,00

Türpfosten S-LIGHT, Aluminium weiß

Außenbreite Türpfosten	bis 900			bis 1400			bis 2100		
Außenhöhe Türpfosten	bis 2150	bis 2450	bis 2850	bis 2150	bis 2450	bis 2850	bis 2150	bis 2450	bis 2850
Wandstärke von 85 bis 105	478,00	521,00	579,00	513,00	557,00	615,00	565,00	607,00	665,00
Wandstärke von 106 bis 155	565,00	618,00	689,00	602,00	653,00	724,00	650,00	704,00	775,00
Wandstärke von 156 bis 205	617,00	672,00	749,00	664,00	722,00	797,00	730,00	787,00	864,00
Wandstärke von 206 bis 255	707,00	775,00	863,00	763,00	831,00	919,00	841,00	907,00	996,00

Türpfosten S-LIGHT Titan-Messing-Mokka-schwarz

Außenbreite Türpfosten	bis 900			bis 1400			bis 2100		
Außenhöhe Türpfosten	bis 2150	bis 2450	bis 2850	bis 2150	bis 2450	bis 2850	bis 2150	bis 2450	bis 2850
Wandstärke von 85 bis 105	556,00	608,00	680,00	601,00	652,00	724,00	662,00	714,00	785,00
Wandstärke von 106 bis 155	663,00	727,00	814,00	706,00	772,00	857,00	768,00	833,00	920,00
Wandstärke von 156 bis 205	734,00	805,00	900,00	794,00	864,00	960,00	877,00	948,00	1043,00
Wandstärke von 206 bis 255	850,00	932,00	1044,00	919,00	1003,00	1113,00	1015,00	1099,00	1209,00

LED-Licht für Türpfosten LIGHT und S-LIGHT auf Anfrage

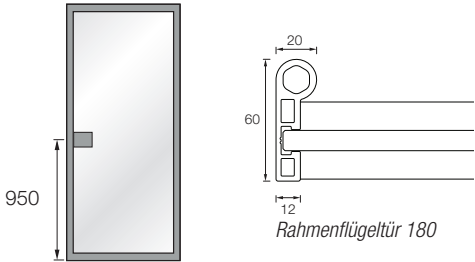
Aufpreis für RAL-Lackierung

Türpfosten ISY - Türpfosten CUBE	Türpfosten LIGHT	Türpfosten S-LIGHT
396,00 / Türpfosten	396,00 / Türpfosten	396,00 / Türpfosten

MANHATTAN FLÜGELTÜREN 180

Grundpreis - Rahmentür mit transparentem Glas ohne Verzierung; Magnetschloss im Preis inbegriffen

Flügelbasis	Flügelhöhe		
	bis 2150	bis 2450	bis 2850
bis 725	906,00	963,00	1047,00
von 726 bis 875	957,00	102700	1129,00
von 876 bis 1025	1082,00	1166,00	1290,00



Aufpreise für Zubehör (zum Grundpreis hinzuzurechnen)

Magnetschloss mit Klinke und Sicherheitsentriegelung Türgriffe nicht inbegriffen 29,00		Magnetschloss mit Zylinder und Schlüssel Türgriffe nicht inbegriffen 203,00		Türgriff Life by HenryGlass 160,00 / Paar		Aufpreis GRID-Kollektion ** 273,00/Tür	
Lackierung der Umfangsrahmenprofile, Magnetschloss und Life-Griff Farbe RAL 149,00 / Tür							

**im Falle einer Doppeltür mit Gegenkasten im Preis inbegriffen ist*
***Aufgrund von Interferenzproblemen mit dem Griff können die Modelle GRID 06 und GRID 07 nur mit einer Flügelbreite von mehr als 670 mm hergestellt werden*

Aufpreise für Glas und Verzierungen (zum Grundpreis hinzuzurechnen) siehe Tabellen auf Seite 5

Türpfosten PLAIN für Gipskarton oder Mauerwerk - Einzeltür

	Standardmaße	Sondermaße		
Breite Durchgangslichte	600 - 650 - 700 - 750 800 - 850 - 900	bis 860	bis 1000	bis 1000
Höhe Durchgangslichte	2000 - 2100	bis 2100	bis 2400	bis 2800
	358,00	400,00	423,00	445,00
Vorzeitiger Versand des Rahmens, auf Anfrage 35 € / Stk. Versand Rahmen montiert, auf Anfrage 35 € / Stk.				

Türpfosten PLAIN für Gipskarton oder Mauerwerk - Doppeltür

	Standardmaße	Sondermaße		
Breite Durchgangslichte	1200-1300-1400-1500 1600 - 1700 - 1800	bis 1720	bis 2000	bis 2000
Höhe Durchgangslichte	2000 - 2100	bis 2100	bis 2400	bis 2800
	429,00	483,00	507,00	532,00

Türpfosten ISY - Türpfosten CUBE

Breite des Öffnungsmaßes	bis 900			bis 1400			bis 2150		
Höhe des Öffnungsmaßes	bis 2200	bis 2450	bis 2850	bis 2200	bis 2450	bis 2850	bis 2200	bis 2450	bis 2850
Aluminium, weiß	570,00	607,00	659,00	602,00	638,00	689,00	631,00	666,00	721,00
Titan, Messing, mokka, schwarz	648,00	690,00	758,00	690,00	732,00	800,00	730,00	774,00	840,00

Türpfosten LIGHT, Aluminium weiß

Außenbreite Türpfosten	bis 900			bis 1400			bis 2100		
Außenhöhe Türpfosten	bis 2150	bis 2450	bis 2850	bis 2150	bis 2450	bis 2850	bis 2150	bis 2450	bis 2850
Wandstärke von 85 bis 105	662,00	723,00	803,00	711,00	774,00	854,00	782,00	843,00	926,00
Wandstärke von 106 bis 155	743,00	812,00	903,00	794,00	862,00	955,00	863,00	933,00	1026,00
Wandstärke von 156 bis 205	790,00	863,00	963,00	852,00	926,00	1024,00	937,00	1011,00	1108,00
Wandstärke von 206 bis 255	875,00	957,00	1068,00	944,00	1026,00	1136,00	1040,00	1122,00	1232,00

Türpfosten LIGHT Titan-Messing-mokka-schwarz

Außenbreite Türpfosten	bis 900			bis 1400			bis 2100		
Außenhöhe Türpfosten	bis 2150	bis 2450	bis 2850	bis 2150	bis 2450	bis 2850	bis 2150	bis 2450	bis 2850
Wandstärke von 85 bis 105	787,00	864,00	967,00	852,00	929,00	1031,00	941,00	1017,00	1120,00
Wandstärke von 106 bis 155	887,00	974,00	1092,00	951,00	1040,00	1157,00	1041,00	1128,00	1246,00
Wandstärke von 156 bis 205	953,00	1048,00	1171,00	1032,00	1126,00	1251,00	1141,00	1235,00	1359,00
Wandstärke von 206 bis 255	1059,00	1165,00	1304,00	1147,00	1253,00	1394,00	1271,00	1375,00	1515,00

Türpfosten S-LIGHT, Aluminium weiß

Außenbreite Türpfosten	bis 900			bis 1400			bis 2100		
Außenhöhe Türpfosten	bis 2150	bis 2450	bis 2850	bis 2150	bis 2450	bis 2850	bis 2150	bis 2450	bis 2850
Wandstärke von 85 bis 105	478,00	521,00	579,00	513,00	557,00	615,00	565,00	607,00	665,00
Wandstärke von 106 bis 155	565,00	618,00	689,00	602,00	653,00	724,00	650,00	704,00	775,00
Wandstärke von 156 bis 205	617,00	672,00	749,00	664,00	722,00	797,00	730,00	787,00	864,00
Wandstärke von 206 bis 255	707,00	775,00	863,00	763,00	831,00	919,00	841,00	907,00	996,00

Türpfosten S-LIGHT Titan-Messing-Mokka-schwarz

Außenbreite Türpfosten	bis 900			bis 1400			bis 2100		
Außenhöhe Türpfosten	bis 2150	bis 2450	bis 2850	bis 2150	bis 2450	bis 2850	bis 2150	bis 2450	bis 2850
Wandstärke von 85 bis 105	556,00	608,00	680,00	601,00	652,00	724,00	662,00	714,00	785,00
Wandstärke von 106 bis 155	663,00	727,00	814,00	706,00	772,00	857,00	768,00	833,00	920,00
Wandstärke von 156 bis 205	734,00	805,00	900,00	794,00	864,00	960,00	877,00	948,00	1043,00
Wandstärke von 206 bis 255	850,00	932,00	1044,00	919,00	1003,00	1113,00	1015,00	1099,00	1209,00

LED-Licht für Türpfosten LIGHT und S-LIGHT auf Anfrage

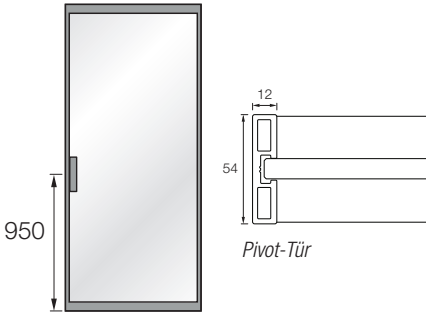
Aufpreis für RAL-Lackierung

Türpfosten ISY - Türpfosten CUBE	Türpfosten LIGHT	Türpfosten S-LIGHT
396,00 / Türpfosten	396,00 / Türpfosten	396,00 / Türpfosten

MANHATTAN PIVOT-TÜREN

Grundpreis - Rahmentür mit transparentem Glas ohne Verzierung; Slim-Griff im Preis inbegriffen

Flügelbasis	Flügelhöhe			
	bis 2150	bis 2400	bis 2700	bis 3000
von 751 bis 1000 von 1001 bis 1260	1664,00	1733,00	1811,00	1910,00
	1789,00	1872,00	1964,00	2079,00
Für größere Abmessungen von 1260x3000 mm ein Angebot im Unternehmen anfordern				



Aufpreise für Zubehör (zum Grundpreis hinzuzurechnen)

Griff Square 164,00		Aufpreis GRID-Kollektion* 273,00/Tür		Lackierung der Umfangsrahmenprofile und Zubehör Farbe RAL 149,00 / Tür	
------------------------	--	--	--	--	--

* Aufgrund von Interferenzproblemen mit dem Griff können die Modelle GRID 06 und GRID 07 nur mit einer Flügelbreite von mehr als 670 mm hergestellt werden

Aufpreise für Glas und Verzierungen (zum Grundpreis hinzuzurechnen) siehe Tabellen auf Seite 5

Türpfosten CUBE

Breite des Öffnungsmaßes Höhe des Öffnungsmaßes	bis 900			bis 1400		
	bis 2200	bis 2450	bis 2850	bis 2200	bis 2450	bis 2850
Aluminium, weiß	570,00	607,00	659,00	602,00	638,00	689,00
Titan, Messing, mokka, schwarz	648,00	690,00	758,00	690,00	732,00	800,00

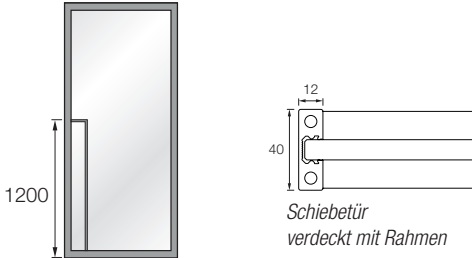
Aufpreis für RAL-Lackierung

Türpfosten ISY - Türpfosten CUBE
396,00 / Türpfosten

MANHATTAN VERDECKTE SCHIEBETÜREN

Grundpreis - Rahmentür mit transparentem Glas ohne Verzierung; Avenue-Griff im Preis inbegriffen

Flügelbasis	Flügelhöhe			
	bis 2150	bis 2450	bis 2750	bis 3000
bis 500	729,00	774,00	820,00	892,00
von 501 bis 750	852,00	908,00	971,00	1058,00
von 751 bis 1000	903,00	972,00	1050,00	1150,00
von 1001 bis 1260	1028,00	1112,00	1204,00	1319,00



Aufpreise für Zubehör (zum Grundpreis hinzuzurechnen)

Griff Square 73,00		Square mit Schließsystem Privacy 168,00		Gegenkasten für Doppeltür 71,00		Aufpreis GRID-Kollektion** 273,00/Tür	
Lackierung der Umfangsrahmenprofile und Griff Square oder Avenue Farbe RAL 149,00 / Tür		Bausatz Verzögerer* Scrigno® Essential 101,00 / Stk.					

* Verzögerer AA274 beim Schließen (nur für Kästen Scrigno Essential) verfügbar, mit Ausnahme:
- kein Verzögerer für Türen mit einem Gewicht über 75 kg
- kein Verzögerer für Türen mit einer Breite von weniger als 500 mm
- kein Verzögerer für Türen mit einer Flügelhöhe von mehr als dem Dreifachen der Flügelbreite
- kein Verzögerer, wenn sich der Flügel auf einem Light-Türpfosten befindet
** Aufpreis für Square-Griff; aufgrund von Interferenzen mit dem Griff sind die Modelle GRID 06 und GRID 07 nur mit einer Flügelbreite von mehr als 670 mm möglich

Aufpreise für Glas und Verzierungen (zum Grundpreis hinzuzurechnen) siehe Tabellen auf Seite 5

Türpfosten LIGHT, Aluminium weiß

Außenbreite Türpfosten	bis 900			bis 1400			bis 2100		
	bis 2150	bis 2450	bis 2850	bis 2150	bis 2450	bis 2850	bis 2150	bis 2450	bis 2850
Wandstärke von 100 bis 115	669,00	732,00	815,00	720,00	780,00	863,00	786,00	848,00	931,00
Wandstärke von 116 bis 135	738,00	808,00	899,00	798,00	867,00	959,00	881,00	950,00	1042,00
Wandstärke von 136 bis 170	857,00	939,00	1048,00	928,00	1010,00	1118,00	1026,00	1107,00	1216,00
Wandstärke von 171 bis 205	978,00	1074,00	1201,00	1061,00	1157,00	1281,00	1173,00	1268,00	1396,00

Türpfosten LIGHT Titan-Messing-mokka-schwarz

Außenbreite Türpfosten	bis 900			bis 1400			bis 2100		
	bis 2150	bis 2450	bis 2850	bis 2150	bis 2450	bis 2850	bis 2150	bis 2450	bis 2850
Wandstärke von 100 bis 115	802,00	879,00	983,00	863,00	940,00	1044,00	949,00	1026,00	1130,00
Wandstärke von 116 bis 135	892,00	977,00	1092,00	968,00	1054,00	1168,00	1075,00	1161,00	1276,00
Wandstärke von 136 bis 170	1047,00	1150,00	1289,00	1138,00	1241,00	1378,00	1263,00	1368,00	1506,00
Wandstärke von 171 bis 205	1205,00	1325,00	1488,00	1311,00	1431,00	1592,00	1456,00	1578,00	1739,00

Türpfosten S-LIGHT Alumium weiß (zum Einbau auf Kasten Scrigno® Essential oder Eclipse® Syntesi)

Außenbreite Türpfosten	bis 900			bis 1400			bis 2100		
	bis 2150	bis 2450	bis 2850	bis 2150	bis 2450	bis 2850	bis 2150	bis 2450	bis 2850
Wandstärke von 100 bis 115	468,00	512,00	572,00	502,00	546,00	605,00	548,00	593,00	650,00
Wandstärke von 116 bis 135	543,00	594,00	662,00	587,00	640,00	706,00	650,00	702,00	772,00
Wandstärke von 136 bis 170	669,00	735,00	822,00	727,00	792,00	880,00	807,00	872,00	960,00
Wandstärke von 171 bis 205	802,00	881,00	987,00	869,00	949,00	1055,00	966,00	1046,00	1151,00

Türpfosten S-LIGHT Titan-Messing-mokka-schwarz (zur Installation auf Kasten Scrigno® Essential oder Eclipse® Synthese)

Außenbreite Türpfosten	bis 900			bis 1400			bis 2100		
	bis 2150	bis 2450	bis 2850	bis 2150	bis 2450	bis 2850	bis 2150	bis 2450	bis 2850
Wandstärke von 100 bis 115	551,00	605,00	678,00	593,00	646,00	720,00	650,00	704,00	777,00
Wandstärke von 116 bis 135	647,00	711,00	796,00	705,00	768,00	853,00	785,00	850,00	933,00
Wandstärke von 136 bis 170	815,00	897,00	1007,00	887,00	970,00	1080,00	989,00	1073,00	1181,00
Wandstärke von 171 bis 205	986,00	1086,00	1221,00	1074,00	1174,00	1311,00	1199,00	1298,00	1433,00

LED-Licht für Türpfosten LIGHT und S-LIGHT auf Anfrage

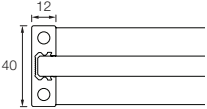
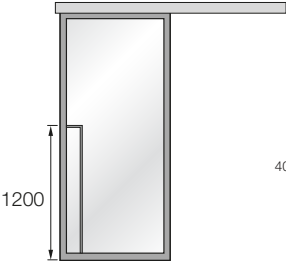
Aufpreis für RAL-Lackierung

Türpfosten LIGHT	Türpfosten S-LIGHT
396,00 / Türpfosten	396,00 / Türpfosten

MANHATTAN AUSSENSCHIEBETÜR AN DER WAND CLASSIC




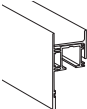



Grundpreis - Rahmentür mit transparentem Glas ohne Verzierung; Avenue-Griffe, Bausatz Gleitvorrichtung Classic* und Verzögerer** inbegriffen

Flügelbasis	Flügelhöhe			
	bis 2150	bis 2400	bis 2700	bis 3000
bis 500	892,00	937,00	989,00	1061,00
von 501 bis 750	1141,00	1202,00	1268,00	1357,00
von 751 bis 1000	1246,00	1318,00	1399,00	1503,00
von 1001 bis 1260	1424,00	1512,00	1607,00	1728,00



Rahmenschiebetür
außen an Wand

Aufpreise für Zubehör (zum Grundpreis hinzuzurechnen)

Griff Square 73,00		Square mit Schließsystem Privacy 168,00		Gegenkasten für Doppeltür 71,00		Gleitvorrichtung und Verkleidung Länge außerhalb des Standards 100,00 pro lfm (verrechenbare Mindestlänge 0,5 lfm)	
Aufpreis GRID-Kollektion*** 273,00/Tür		Bausatz Schlepptür 62,00 / Stk. Türflügel (ohne feste Türen)		Lackierung der Umfangsrahmenprofile und Griff Square oder Avenue Farbe RAL 149,00 / Tür		Verkleidungslackierung Farbe RAL 58,00 / Tür	

* Standard-Größe Schiebe-Bausatz im Preis inbegriffen
** Tür wird mit doppeltem Verzögerer KA122 beim Öffnen/Schließen geliefert, außer in den folgenden Fällen:
- kein Verzögerer für Schlepptüren
- kein Verzögerer für Türen über 130 kg
- kein Verzögerer für Türen mit einer Breite von weniger als 520 mm
- kein Verzögerer für Türen mit einer Flügelhöhe von mehr als dem Dreifachen der Flügelbreite
- einzelner Verzögerer beim Schließen für Türen mit einer Breite zwischen 520 und 709 mm
- einzelner Verzögerer beim Schließen für Türen mit einer Breite zwischen 710 und 879 mm und einem Gewicht über 65 kg
*** Aufpreis für Square-Griff; aufgrund von Interferenzen mit dem Griff sind die Modelle GRID 06 und GRID 07 nur mit einer Flügelbreite von mehr als 670 mm möglich

Aufpreise für Glas und Verzierungen (zum Grundpreis hinzuzurechnen) siehe Tabellen auf Seite 5

Türpfosten LIGHT, Aluminium weiß

Außenbreite Türpfosten Außenhöhe Türpfosten	bis 900			bis 1400			bis 2100		
	bis 2150	bis 2450	bis 2850	bis 2150	bis 2450	bis 2850	bis 2150	bis 2450	bis 2850
Wandstärke von 85 bis 105	662,00	723,00	803,00	711,00	774,00	854,00	782,00	843,00	926,00
Wandstärke von 106 bis 155	743,00	812,00	903,00	794,00	862,00	955,00	863,00	933,00	1026,00
Wandstärke von 156 bis 205	790,00	863,00	963,00	852,00	926,00	1024,00	937,00	1011,00	1108,00
Wandstärke von 206 bis 255	875,00	957,00	1068,00	944,00	1026,00	1136,00	1040,00	1122,00	1232,00

Türpfosten LIGHT Titan-Messing-mokka-schwarz

Außenbreite Türpfosten Außenhöhe Türpfosten	bis 900			bis 1400			bis 2100		
	bis 2150	bis 2450	bis 2850	bis 2150	bis 2450	bis 2850	bis 2150	bis 2450	bis 2850
Wandstärke von 85 bis 105	787,00	864,00	967,00	852,00	929,00	1031,00	941,00	1017,00	1120,00
Wandstärke von 106 bis 155	887,00	974,00	1092,00	951,00	1040,00	1157,00	1041,00	1128,00	1246,00
Wandstärke von 156 bis 205	953,00	1048,00	1171,00	1032,00	1126,00	1251,00	1141,00	1235,00	1359,00
Wandstärke von 206 bis 255	1059,00	1165,00	1304,00	1147,00	1253,00	1394,00	1271,00	1375,00	1515,00

LED-Licht für Türpfosten LIGHT und S-LIGHT auf Anfrage

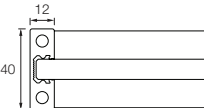
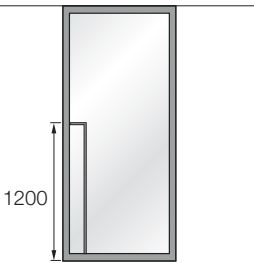
Aufpreis für Lackierung Türpfosten LIGHT

RAL
396,00 / Türpfosten

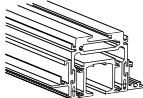
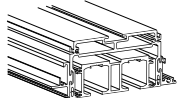
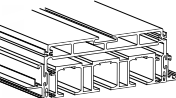
MANHATTAN AUSSENSCHIEBETÜR AN DER WAND CLASSIC

Grundpreis - Rahmentür mit transparentem Glas ohne Verzierung; Avenue-Griffe und Verzögerer* im Preis inbegriffen

Flügelbasis	Flügelhöhe			
	bis 2150	bis 2400	bis 2700	bis 3000
bis 500	795,00	840,00	891,00	964,00
von 501 bis 750	996,00	1059,00	1121,00	1209,00
von 751 bis 1000	1050,00	1122,00	1203,00	1310,00
von 1001 bis 1260	1179,00	1266,00	1363,00	1485,00



Rahmenschiebetür
außen an Wand

Bausatz Gleitvorrichtung Inside (zum Grundpreis hinzuzurechnen)		
		
Einzelnschiene € 203,00 / lfm	Doppelschiene € 259,00 / lfm	Dreifachschiene € 308,00 / lfm
Vorzeitige Lieferung der eingelassenen Schiene, auf Anfrage 35 € / Stk.		

Aufpreise für Zubehör (zum Grundpreis hinzuzurechnen)

Griff Square 73,00		Square mit Schließsystem Privacy 168,00		Gegenkasten für Doppeltür 71,00		Aufpreis GRID-Kollektion** 273,00/Tür	
Bausatz Schlepptür 62,00 / Stk. Türflügel (ohne feste Türen)		Lackierung der Umfangsrahmenprofile und Griff Square oder Avenue Farbe RAL 149,00 / Tür					

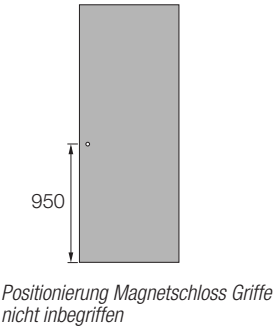
* Tür wird mit doppeltem Verzögerer KA122 beim Öffnen/Schließen geliefert, außer in den folgenden Fällen:
- kein Verzögerer für Schlepptüren
- kein Verzögerer für Türen über 130 kg
- kein Verzögerer für Türen mit einer Breite von weniger als 520 mm
- kein Verzögerer für Türen mit einer Flügelhöhe von mehr als dem Dreifachen der Flügelbreite
- einzelner Verzögerer (beim Öffnen oder Schließen) für Türen mit einer Breite zwischen 520 und 709 mm
- einzelner Verzögerer (beim Öffnen oder Schließen) für Türen mit einer Breite zwischen 710 und 879 mm und einem Gewicht über 65 kg
** Aufpreis für Square-Griff; aufgrund von Interferenzen mit dem Griff sind die Modelle GRID 06 und GRID 07 nur mit einer Flügelbreite von mehr als 670 mm möglich

Aufpreise für Glas und Verzierungen (zum Grundpreis hinzuzurechnen) siehe Tabellen auf Seite 5

ADELA FLÜGELTÜREN TÜRPFOSTEN PLAIN

Grundpreis - nur Türflügel, Magnetschloss mit Schlüssel und einstellbaren Scharnieren vernickelt oder weiß im Preis inbegriffen

	Standardmaße	Sondermaße		
Breite Durchgangslichte	600 - 650 - 700 - 750 - 800 - 850 - 900	bis 860	bis 1000	bis 1000
Höhe Durchgangslichte	2000 - 2100	bis 2100	bis 2400	bis 2800
unbearbeitet	408,00	456,00	535,00	657,00
unbearbeitet mit Polyurethanboden	518,00	583,00	680,00	836,00
matt lackiert	750,00	837,00	961,00	1177,00
gebürstete Esche matt lackiert	1138,00	1279,00	1589,00	1870,00
Nussbaum Canaletto-Eiche Graphit	1158,00	1311,00	1521,00	1885,00
Eukalyptus	1236,00	1400,00	1616,00	2015,00



Aufpreis Doppeltür: Preis für Einzeltür x 2, (Doppeltürverriegelung im Preis inbegriffen)

Aufpreise für Zubehör (zum Grundpreis hinzuzurechnen)

Vorbereitung für Privacy Türgriffe nicht inbegriffen 18,00 / Tür		Griffepaar Life by HenryGlass 185,00 / Paar		Griffepaar Life by HenryGlass mit Schlüssel mit Nickel-Finish 215,00 / Paar		Griffepaar Life by HenryGlass mit Privacy-Klinke 238,00 / Paar	
Glaseinlage ohne Verzierung 175,00 / Tür RAL 250,00 / Tür mit Verzierung (auf Anfrage)		Glasgriff HG500V doppelt 394,00 586,00 / RAL		Einbauknauf 70,00		RAL-Lackierung 168,00 / Tür	
Griffmulde (beidseitig) 181,00							

Türpfosten PLAIN für Gipskarton oder Mauerwerk - Einzeltür

	Standardmaße	Sondermaße		
Breite Durchgangslichte	600 - 650 - 700 - 750 - 800 - 850 - 900	bis 860	bis 1000	bis 1000
Höhe Durchgangslichte	2000 - 2100	bis 2100	bis 2400	bis 2800
	358,00	400,00	423,00	445,00

Türpfosten PLAIN für Gipskarton oder Mauerwerk - Doppeltür

	Standardmaße	Sondermaße		
Breite Durchgangslichte	1200 - 1300 - 1400 - 1500 - 1600 - 1700 - 1800	bis 1720	bis 2000	bis 2000
Höhe Durchgangslichte	2000 - 2100	bis 2100	bis 2400	bis 2800
	429,00	483,00	507,00	532,00

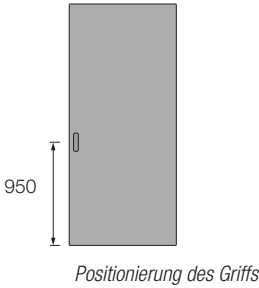
Vorzeitiger Versand des Rahmens, 35 € / Stk.
Versand Rahmen montiert, auf Anfrage 35 € / Stk.

ADELA PIVOT-TÜREN

Grundpreis - Griffmulde im Preis inbegriffen

	Maße			
Fertige Flügelbreite	bis 860	bis 1000	bis 1000	bis 1300
Fertige Flügelhöhe	bis 2100	bis 2400	bis 2800	bis 3000
unbearbeitet	1380,00	1459,00	1579,00	1729,00
unbearbeitet mit Polyurethanboden	1506,00	1603,00	1758,00	1935,00
matt lackiert	1759,00	1884,00	2099,00	2272,00
gebürstete Esche matt lackiert	2202,00	2511,00	2793,00	2903,00
Nussbaum Canaletto - Eiche	2233,00	2444,00	2808,00	3174,00
Graphit	2323,00	2538,00	2938,00	3250,00
Eukalyptus				

Für größere Abmessungen von 1300x3000 mm ein Angebot im Unternehmen anfordern



Aufpreise für Zubehör (zum Grundpreis hinzuzurechnen)

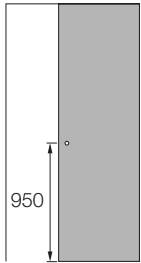
Glasgriff HG500V doppelt 394,00 586,00 / RAL		RAL-Lackierung 168,00 / Tür	
--	--	-----------------------------	--

Türflügel mit Türpfosten ohne Querträger 53,00 / Tür

ADELA VERDECKTE SCHIEBTÜRE KASTEN ESSENTIAL

Grundpreis - nur Tür, runder Griff Chrom satiniert im Preis inbegriffen

	Standardmaße	Sondermaße			
Breite Durchgangslichte	600 - 650 - 700	bis 860	bis 1000	bis 1000	bis 1300
Höhe Durchgangslichte	750 - 800 - 850	bis 2100	bis 2400	bis 2800	bis 3000
	900 - 2000 - 2100				
unbearbeitet	408,00	456,00	535,00	657,00	870,00
unbearbeitet mit Polyurethanboden	518,00	583,00	680,00	836,00	1060,00
matt lackiert	750,00	837,00	961,00	1177,00	1408,00
gebürstete Esche matt lackiert	1138,00	1279,00	1589,00	1870,00	2131,00
Nussbaum Canaletto - Eiche	1158,00	1311,00	1521,00	1885,00	2267,00
Graphit	1236,00	1400,00	1616,00	2015,00	2321,00
Eukalyptus					



Positionierung des Griffs

*Die die effektive Durchgangslichte ist in der Breite um 10 mm reduziert (Beispiel: Durchgangslichte 800 = tatsächliches Durchgangslichte 790)

Aufpreise für Zubehör (zum Grundpreis hinzuzurechnen)

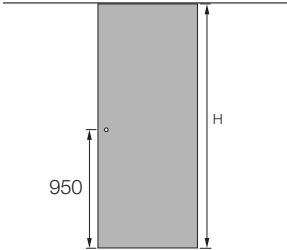
runder Griff mit Privacy und Schloss 61,00		quadratischer Griff 21,00		quadratischer Griff mit Privacy und Schloss 76,00		Glasgriff HG500V doppelt 394,00 586,00 / RAL	
Glaseinlage ohne Verzierung 175,00 / Tür RAL 250,00 / Tür		Bündiger Griff 69,00		RAL-Lackierung 168,00 / Tür		Griffmulde (beidseitig) 181,00	
mit Verzierung (auf Anfrage)							

Kasten *Scigno® Essential* nicht von HenryGlass geliefert

ADELA SCHIEBETÜREN AUSSEN AN DER WAND INSIDE

Grundpreis - nur Tür, runder Griff Chrom satiniert und Verzögerer* im Preis inbegriffen

	Maße			
Fertige Flügelbreite	bis 860	bis 1000	bis 1000	bis 1300
Fertige Flügelhöhe	bis 2100	bis 2400	bis 2800	bis 3000
unbearbeitet	583,00	639,00	758,00	973,00
unbearbeitet mit Polyurethanboden	709,00	782,00	937,00	1164,00
matt lackiert	892,00	990,00	1206,00	1512,00
gebürstete Esche matt lackiert	1422,00	1705,00	1988,00	2234,00
Nussbaum Canaletto - Eiche	1454,00	1639,00	2003,00	2370,00
Graphit	1546,00	1732,00	2131,00	2424,00
Eukalyptus				



Positionierung des Griffs

Bausatz Gleitvorrichtung Inside (zum Grundpreis hinzuzurechnen)

Einzelschiene € 203,00 / lfm	Doppelschiene € 259,00 / lfm	Dreifachschiene € 308,00 / lfm
Vorzeitige Lieferung der eingelassenen Schiene, auf Anfrage 35 € / Stk.		

Aufpreise für Zubehör (zum Grundpreis hinzuzurechnen)

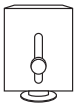
runder Griff mit Privacy und Schloss 61,00		quadratischer Griff 21,00		quadratischer Griff mit Privacy und Schloss 76,00		Bündiger Griff 69,00	
Glasgriff HG500V doppelt 394,00 586,00 / RAL		Glaseinlage ohne Verzierung 191,00 / Tür RAL 250,00 / Tür		RAL-Lackierung 168,00 / Tür		Griffmulde (beidseitig) 181,00	
		mit Verzierung (auf Anfrage)					

* Es können Einschränkungen aufgrund von Größe und Gewicht vorhanden sein.

EINZELKOMPONENTEN AUF ANFRAGE - Preise für das Hinzufügen von Komponenten

Riegel für Pendeltür mit Doppelflügel oder Flügeltür

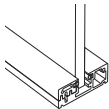
58,00 / Stk.



GLASHALTER-PROFILSYSTEM

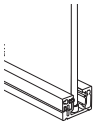
Glashalter 54 mm - verschiedene Ausführungen (kompatibel mit Türpfosten CUBE)

94,00 / lfm



Glashalter 37 mm - verschiedene Ausführungen (kompatibel mit Türpfosten ISY)

94,00 / lfm



KABELSCHUTZ TÜRPFOSTEN XILO

Bausatz Kabelschutz matt lackiert, 3 Stück mit 3000 mm (für alle Türen)

228,00 / Serienfarben
263,00 / RAL



Bausatz Kabelschutz Esche gebürstet, 3 Stück mit 3000 mm (für alle Türen)

293,00 / Serienfarben
337,00 / RAL



HILFSRAHMEN FÜR TÜRPFOSTEN ISY (optional, zum Einmauern, nur vertikale Profile)

Einzelhilfsrahmen für Öffnungsmaß bis 2100

158,00

Bausatz für 5 Zwischenrahmen für Öffnungsmaß bis 2100

403,00

Einzelhilfsrahmen für Öffnungsmaß von 2100 bis 2800

204,00

Bausatz für 5 Zwischenrahmen für Öffnungsmaß von 2100 bis 2800

551,00

PERSONALISIERUNG

Glasformung: +20%

Vorbereitung für kundenspezifisches Zubehör: auf Anfrage

TAPETEN FÜR DEN INNENBEREICH

Vinyl-Wandverkleidung mit Vliesunterlage mit geprägter Oberfläche.
Ausschließlich für Innenräume (Wand / Decke) geeignet, stoßfest und pflegeleicht.

1000 x 6000 mm Rolle (bxh)

595,00 € / Stück

100,00 €/m ²

versandkosten bis zu 3 Rollen: 50,00 €
ab 4 Rollen inkl. Versand

Material:


Vliesstoff
(70% Zellulose - 20% synthetische Fasern - 8% Additive)

Beschichtung der dekorativen Seite p.v.c. 100%
davon 4% feuerhemmende Komponenten

Gesamtgewicht (-/+): 380 g/m²

Gesamtdicke (-/+): 0,34 mm

Zertifizierung Brandverhalten: Klasse B-s2, d0 - USA Klasse A



Stoßfestigkeit



Flammhemmend



Geprägte
Oberfläche



Auftragen mit
Klebstoff



Waschbar



Trocken abnehmbar

Vorbereitung des Bodens und Verlegung

Die Oberfläche, auf der die Tapete aufgetragen werden soll, muss glatt und weiß sein. Fest, saugfähig und frei von Ölen, Tensiden, Wasser und Staub. Inkonsistente Teile müssen entfernt werden. Wenn Keramikbeschichtungen vorhanden sind, behandeln Sie die Oberfläche mit einem ebenen Boden, der sie vollständig glatt macht und die Fugen entfernt. Sie können dann mit dem Auftragen des Klebers und der Installation der Tapete fortfahren. Jedes Tuch muss perfekt an der Wand haften. Die Rollen müssen perfekt ausgerichtet, nicht voneinander entfernt und nicht überlappend sein, um die Kontinuität der Zeichnung zu gewährleisten.

Regelmäßige Reinigung und Fleckenentfernung

Die Reinigung der Tapete ist eine einfache und schnelle Operation: Verdünnen Sie einfach ein mildes Reinigungsmittel in warmem Wasser und tauchen Sie ein weiches Tuch in diese Lösung, wobei Sie darauf achten, die behandelte Oberfläche mit klarem Wasser zu spülen. Um Schlieren und Flecken zu vermeiden, ist es ratsam, eventuelle Flecken sofort zu entfernen, jegliche Reaktion der Farbbeschichtung zu vermeiden oder einen längeren Kontakt mit Lösungsmitteln zu vermeiden, die die Oberflächen dauerhaft verblassen lassen könnten. Es wird empfohlen, vor der Reinigung alle Reinigungsmittel in einem nicht sichtbaren Bereich zu testen, um sicherzustellen, dass sie mit der Beschichtung kompatibel sind.

ANMERKUNGEN UND MASSEINSCHRÄNKUNGEN

- 1 - Alle auf der Preisliste angegebenen Maße sind in Millimetern angegeben. Die Preise sind in EURO angegeben und verstehen sich ohne Mehrwertsteuer.
- 2 - Die in den Preistabellen angegebenen Abmessungen beziehen sich auf die maximalen Abmessungen des fertigen Türflügels.
- 3 - Die Oberflächen der verschiedenen Zubehörteile und Profile sind weiß lackiert, eloxiertes Aluminium, eloxiertes Titan, eloxiertes Messing, eloxiertes Mokka, eloxiertes Schwarz; Konsultieren Sie den Hauptkatalog, um die verfügbaren Farben und eventuelle Einschränkungen zu prüfen. Die Farbhomogenität der Elemente aus eloxiertem Aluminium, die aufgrund der Produktionscharge, aus der sie stammen, geringfügige Farbunterschiede aufweisen können, wird nicht garantiert.
- 4 - Einige Zubehörteile sind im Preis der Türen enthalten (wo angegeben); für andere Zubehörteile erhöht sich der Preis, siehe Tabellen „Aufpreise für Zubehör“.
- 5 - Bei den Außenschiebetüren Classic, Vision und Absolute sind die Grundpreise inklusive der Standard-Gleitvorrichtung (gemäß den Berechnungen des technischen Handbuchs); für besondere Bedürfnisse wie längere Gleitsystem, Schienen und Verkleidungen, siehe Tabelle „Aufpreise für Zubehör“.
- 6 - Bei den Außenschiebetüren an der Wand Inside Vitra, Manhattan und Adela ist der Grundpreis nicht inklusive des Gleitsystems, das separat anhand der entsprechenden Tabelle „Bausatz Gleitvorrichtung“ unterhalb der Tabelle „Grundpreis“ berechnet werden muss.
- 7 - Die sichtbaren Gleitvorrichtungen Absolute und Vision für Außenschiebetüren eignen sich für Öffnungen ohne Türpfosten.
- 8 - Die verdeckte Schiebetür ist für die Kästen *Scrigno® Essential*- oder *Eclisse® Syntesis ausgelegt*. Für besondere Anforderungen oder um die Anpassungsfähigkeit an andere auf dem Markt erhältliche Kästenmodelle zu überprüfen, wenden Sie sich bitte direkt an Henry Glass
- 9 - In der Tabelle „Aufpreise für monolithische Gläser“ beziehen sich die Preisspalten für satinierte Gläser immer auf satinirtes/polirtes Glas. In der Tabelle „Aufpreise für Verbundglas“ beziehen sich die Preisspalten für satinierte Gläser immer auf Gläser, bei denen beide Außenflächen poliert sind.
- 10 - Um eine maximale Personalisierung zu gewährleisten, sind alle lackierten Gläser doppelseitig, so dass es möglich ist, auf beiden Seiten der Scheibe glänzend lackierte Farben, satinierte Lackierungen oder Spiegel zu kombinieren.
- 11 - Beim transparenten, satinierten und lackierten Verbundglas sind die beiden gehärteten Gläser durch eine Kunststoffolie mit einer Gesamtdicke von 0,76 mm verbunden.
- 12 - Beim reflektierenden Glas wird die Reflexion nur auf einer der beiden Seiten platziert (Prioritätsansicht).
- 13 - Die Türen aus lackiertem Deckglas mit verspiegeltem Finish oder verspiegeltem Dekor können mit einer maximalen Breite von 1200 mm und einer maximalen Höhe von 2800 mm hergestellt werden. • Spiegeltüren können, da sie temperiert sind, nicht vollkommen eben sein; daher sollte eine leichte Verformung des verspiegelten Bildes als normal angesehen werden.
- 14 - Bei verspiegelten Verzierungen können die Verzierungen aus silbernem Spiegel (nicht aus Bronze- oder Graphitspiegel) realisiert werden, während der Hintergrund mit allen serienmäßigen Lackierungen oder RAL-Fraben ausgeführt werden kann; es ist auch möglich, den Hintergrund verspiegelt und die Verzierung lackiert auszuführen.
- 15 - Die für die RAL-Lackierung verfügbaren Farben müssen aus der Farbtafel „RAL Classic“ ausgewählt werden
- 16 - Der Glasgriff HG500V ist in allen deckenden Lack- und Spiegelfarben erhältlich. Die doppelseitige Version, das heißt mit den beiden personalisierten Seiten in verschiedenen Farben/ Ausführungen, ist nur bei Glastüren und nicht bei Holztüren der Linie Adela möglich.
- 17 - Der Blindstock Essential ist ein exklusiv von der Firma *Scrigno®* S.p.A. patentiertes System und eine eingetragene Marke der Firma *Scrigno®* S.p.A. Der Blindstock Syntesis ist ein exklusiv von der Firma *Eclisse®* S.p.A. patentiertes System und eine eingetragene Marke der Firma *Eclisse®* S.p.A.
- 18 - Ausrichtungen zwischen Verzierungen an benachbarten Türen der gleichen Größe sind normalerweise nicht garantiert, während die Ausrichtung zwischen Verzierungen an benachbarten Türen unterschiedlicher Größe absolut nicht garantiert ist.

VERGLASUNGEN AUF MASS

rechteckige Gläser: verrechenbare Mindestgröße 50 m²
geformte Gläser: verrechenbare Mindestgröße 0,70 m²

Aufpreise für Glas und Verzierungen (zum Grundpreis hinzuzurechnen)
siehe Tabellen auf Seite 4

Grundpreis - transparentes Glas ohne Verzierung

Glasdicke	€ / m²
4 mm	71,00
5 mm	87,00
6 mm	104,00
8 mm	139,00
10 mm	173,00

Verfügbarkeit von gehärteten monolithischen Gläsern

Glasdicken	Glasoberflächen					
	transparent	transparent Extralight	satiniert	satiniert Extralight	Graphit oder Bronze transparent	Graphit oder Bronze satiniert
4 mm	X		X			
5 mm	X	X	X	X	X	X
6 mm	X		X			
8 mm	X		X			
10 mm	X	X	X	X	X	X

Verfügbarkeit gehärteter Verbundgläser

Glasdicken	Glasoberflächen						
	normal					reflektierend	
	transparent	transparent Extralight Bronze Graphit	satiniert	satiniert Extralight Bronze Graphit	Maté	transparent transp. Bronze transp.Graphit (4+5 mm)	satiniert Bronze sat. Graphite sat. (4+5 mm)
5+5 mm	X	X	X	X	X	X	X

Verfügbarkeit gehärtetes Verbundglas

Glasdicken	Glasoberflächen			
	Decklacke			
	serienmäßig glänzend lackiert oder Spiegel	glänzend lackiert RAL auf Anfrage	serienmäßig satiniert lackiert	satiniert lackiert RAL auf Anfrage
5+5 mm	X	X	X	X

Anmerkung

Verbundglas 5+5 mm: EVA-Folie 0,76 mm; lackiertes Verbundglas 5+5 mm: EVA-Folie 0,38 mm
Anlassprozess und polierte Kante inbegriffen.
Aufpreis für Formteile: +20 % (im Vergleich zum Basispreis).
Maßgrenzen bei Verglasungen: Breite von 400 mm bis 1300 mm, Höhe von 1200 mm bis 2800 mm (ausgenommen Wandteppiche, bei denen die maximale Breite 600 mm und Höhe 1800 mm beträgt).
Für Anfragen zu anderen Verglasungen mit Doppelverglasung als Wandteppichen wenden Sie sich bitte direkt an das Vertriebsbüro von Henry Glass.

Bei der Auswahl des am besten geeigneten Glases ist es unerlässlich, den Ort und die Position der Verlegung, den Verwendungszweck, die Größe der Produkte, die Art der Montage und die erwarteten Belastungen der Gläser zu berücksichtigen. Befolgen Sie in Bezug auf die Sicherheit die Bestimmungen der geltenden Richtlinien und insbesondere die Norm UNI 7697 vom Mai 2014.

HENRYGLASS.IT

HS047.A23DE

Via Portobuffolè, 46 A/B
31040 Mansuè (TV) Italien
Tel. +39 0422 209411
Fax +39 0422 209494
www.henryglass.it
info@henryglass.it

Die Modelle und Abbildungen sind vorbehaltenes Eigentum und auch eine teilweise Vervielfältigung ist untersagt.